

2026



Bülleten APREL

ASA-ya yeni icraçı direktor təyin olundu

“Azərbaycan Sığortaçılar Assosiasiyası” İctimai Birliyinə yeni icraçı direktor təyin olunub.

“Azərbaycan Sığortaçılar Assosiasiyası” İctimai Birliyində Təsisçilərin Ümumi Yığıncağının 2025-ci ilin yekunlarına həsr olunmuş iclası keçirilib.

İclasın gündəliyində duran məsələlərdən biri Birliyin icraçı direktorunun səlahiyyət müddəti ilə bağlı olub.



Belə ki, Elmar Mirsalayevin icraçı direktor olaraq səlahiyyət müddəti sona çatdığı üçün səsvermə keçirilib və Abas Miskərli ASA-nın yeni icraçı direktoru seçilib.

Qeyd edək ki, A.Miskərli 1989-cu ildə Bakı şəhərində anadan olub. Azərbaycan Dövlət Neft və Sənaye Universitetində bakalavr, Qərb Universitetində isə magistr təhsili alıb. 2012-ci ildə İngiltərənin Beynəlxalq Çarter Sığorta Universitetində təhsilini davam edərək, 2016 ildə “Dip.CII” dərəcəsinə alıb. Habelə dünyaca nüfuzlu Kembric Universitetində maliyyə üzrə magistr təhsili alıb. 20 ilə yaxın peşəkar sığortaçı təcrübəsinə malik olan A.Miskərli əmək fəaliyyəti müddəti ərzində müxtəlif sığorta şirkətlərində rəhbər vəzifələrdə çalışıb.

ASA 20-30 Mart tarixlərində baş vermiş sığorta hadisələrinin statistikasını açıqladı



ASA-nın yerli sığorta bazarı iştirakçılarından aldığı məlumatlara görə, 20-30 mart 2026-cı il tarixlərdə baş vermiş sığorta hadisələri ilə bağlı 8 qeyri-həyat sığorta şirkətinə ümumilikdə 4576 sığortalı müraciəti daxil olub.

Bu müraciətlərin 3636-sı “Avtonəqliyyat vasitəsi sahiblərinin mülki məsuliyyətinin icbari sığortası” növü, 651-i “Kasko” (“Avtonəqliyyat vasitələrinin sığortası”) sığorta növü, 210-u “Daşınmaz əmlakın icbari sığortası” növü, 80-i isə “Əmlakın yanğından və digər risklərdən sığortası” növü üzrə baş vermiş sığorta hadisələri ilə bağlı olub.

Məlumatlara görə, qiymətləndirilmiş 4045 sığorta hadisəsi üzrə ehtimal olunan zərər məbləği 6 milyon 57 min 25 manat həcmində müəyyənləşdirilib. Qalan 531 hadisə üzrə isə zərər qiymətləndirməsi prosesi davam edir.

Qeyd edək ki, hadisələrin 77%-i paytaxt Bakıda, 23%-i isə respublikamızın digər bölgələrində (xüsusilə Şimal bölgəsində) qeydə alınıb.

Sığortaçılar arasında növbəti dəfə "Nə? Harada? Nə zaman?" intellektual yarışması keçirildi

Azərbaycan Sığortaçılar Assosiasiyası və ASA Tədris Mərkəzinin təşkilatçılığı, eyni zamanda, yerli peşəkar sığorta bazarı iştirakçılarının dəstəyi ilə sığorta şirkətləri arasında növbəti dəfə "Nə? Harada? Nə zaman?" intellektual yarışması təşkil olundu.



Oyunda ayrı-ayrı sığorta şirkətlərinin əməkdaşlarında formalaşdırılmış ümumilikdə 10 komanda mükafatlar uğrunda mübarizə apardı.

Qeyd edək ki, bu kimi tədbirlərin keçirilməsində başlıca məqsəd sığorta sektorunda fəaliyyət göstərən şirkətlər arasında qarşılıqlı əlaqələrin inkişaf etdirilməsi, peşəkar ünsiyyətin genişləndirilməsi və əməkdaşlıq mühitinin daha da möhkəmləndirilməsindən ibarətdir.

İntensiv yağışların yaratdığı sığortalı zərər açıqlandı



ASA-nın yerli sığorta bazarı iştirakçılarından aldığı bu günə olan son dəqiq məlumatlara görə, 4-6 aprel 2026-cı il tarixlərdə baş vermiş sığorta hadisələri ilə bağlı 5 qeyri-həyat sığorta şirkətinə ümumilikdə 620 sığortalı müraciəti daxil olub.

Bu müraciətlərin 417-si "Avtonəqliyyat vasitəsi sahiblərinin mülki məsuliyyətinin icbari sığortası" növü, 75-i "Kasko" ("Avtonəqliyyat vasitələrinin sığortası") sığorta növü, 103-ü "Daşınmaz əmlakın icbari sığortası" növü, 25-i isə "Əmlakın yanğından və digər risklərdən sığortası" növü üzrə baş vermiş sığorta hadisələri ilə bağlı olub.

Məlumatlara görə, qiymətləndirilmiş 442 sığorta hadisəsi üzrə ehtimal olunan zərər məbləği 311 min 720 manat həcmində müəyyənləşdirilib. Qalan 178 hadisə üzrə isə zərər qiymətləndirməsi prosesi davam edir.

Qeyd edək ki, hadisələrin 71%-i paytaxt Bakıda, 29%-i isə respublikamızın digər bölgələrində (xüsusilə Abşeron ərazisində) qeydə alınıb.

Azərbaycanlı sığortaçılar ABŞ-də xüsusi təlim proqramında iştirak ediblər

Azərbaycan Sığortaçılar Assosiasiyasının (ASA) və yerli sığorta şirkətlərinin rəhbərliklərindən ibarət nümayəndə heyəti ABŞ-nin San-Fransisko şəhərində keçirilən "Innovasiya və Təlim Proqramı"nda iştirak ediblər.



ASA-nın təşkilatçılığı ilə həyata keçirilən səfər çərçivəsində yerli nümayəndə heyəti Stanford Universitetində keçirilən xüsusi təlim proqramına qatılıb. İştirakçılar, təlimlərlə yanaşı universitetin innovasiya ekosistemi ilə yaxından tanış olublar.

Proqram çərçivəsində nümayəndə heyəti "Google", "Meta" və "Apple" kimi nüfuzlu beynəlxalq şirkətlərə səfər edib, bu qurumların innovasiya yanaşmaları və texnoloji inkişaf istiqamətləri barədə geniş məlumat əldə ediblər.



Azərbaycan sığortaçılarından ibarət nümayəndə heyəti, həmçinin, proqram təminatının inkişafında çevik idarəetmə yanaşmalarına həsr olunmuş "SCRUM" texnologiyası üzrə təlimdə də iştirak edib. Bu təlim çərçivəsində sığorta sektorunda proqram təminatının daha çevik və effektiv şəkildə hazırlanması imkanları müzakirə olunub.

Səfər zamanı innovativ startap şirkətlərlə də görüşlər keçirilib. Bu çərçivədə "Stack AI" və "Further AI" şirkətlərində təşkil olunan görüşlərdə süni intellektin sığorta sahəsində tətbiqi, xüsusilə risklərin qiymətləndirilməsi, müştəri xidmətləri və avtomatlaşdırma istiqamətləri üzrə təqdimatlar dinlənilib və müzakirələr aparılıb.

ASA "Sahibkarlar günü"nə həsr olunmuş tədbirdə iştirak edib

İqtisadiyyat Nazirliyinin dəstəyi, Kiçik və Orta Biznesin İnkişafı Agentliyinin (KOBİA) və Azərbaycan Sahibkarlar (İşəgötürənlər) Təşkilatları Milli Konfederasiyasının (ASK) təşkilatçılığı ilə "Sahibkarlar günü"nə həsr olunmuş "Sahibkarlığın inkişafı güclü iqtisadiyyatdır" mövzusunda tədbir keçirilib.



Azərbaycan Sığortaçılar Assosiasiyasının rəhbərliyindən ibarət nümayəndə heyətinin də dəvətli olduğu tədbirdə aidiyyəti dövlət qurumlarının rəhbər şəxsləri, sahibkarların ictimai birliklərinin nümayəndələri, eləcə də müxtəlif sahələrdə fəaliyyət göstərən iş adamları iştirak ediblər.

ASA ağacəkmə aksiyasında iştirak edib



Azərbaycan Sığortaçılar Assosiasiyası (ASA) və ASA-ya üzv sığorta şirkətləri Müşfiqabad qəsəbəsində təşkil olunan ağacəkmə aksiyasında iştirak ediblər.

Aksiya, Ümummilli Lider Heydər Əliyevin anadan olmasının 100 illiyinə həsr edilmiş "Ağacəkmə tədbirləri üzrə əməkdaşlığa dair Anlaşma Memorandumu" çərçivəsində keçirilib.

Azərbaycan Respublikasının Ekologiya və Təbii Sərvətlər Nazirliyi, Azərbaycan Mərkəzi Bankı, habelə, ASA ilə yanaşı digər maliyyə bazarı assosiasiyalarının da birgə təşəbbüsü ilə həyata keçirilən aksiya ölkə miqyasında ekoloji tarazlığın bərpasına və yaşıllıq sahələrinin genişləndirilməsinə yönəlib.

Qeyd edək ki, Memorandumun strateji məqsədi 10 il ərzində (2023-2033-cü illər) ölkə ərazisində ümumilikdə 1 000 000 ağac əkməkdir. Bu ilin aksiyası çərçivəsində iştirakçılar tərəfindən 1 hektar sahədə 625 ədəd Eldar şamı və zeytun ağacı əkilərək həmin hədəfə doğru mühüm bir addım atılıb.

Ev heyvanları sığortası bazarı 27 milyard dollara çatır



Qlobal ev heyvanları sığortası bazarı baytarlıq xidmətlərinin bahalaşması, ev heyvanı sahibliyi tendensiyasının artması və daha geniş əhatəli sığorta məhsullarına artan tələbin təsiri fonunda böyüməkdə davam edir.

Beynəlxalq "Credence Research" təşkilatının məlumatlarına görə, bazarın 2032-ci ilə qədər illik orta hesabla 11,41% artım göstərərək 27 milyard dollar həcminə çatacağı proqnozlaşdırılır.

Regional bölgüyə görə, qlobal ev heyvanları sığortası bazarının 52%-i Şimali Amerikanın, 31%-i Avropanın, 11%-i Asiya-Sakit okean regionunun, 4%-i Latın Amerikasının, 2%-i isə Yaxın Şərq və Afrika regionunun payına düşür.

Qlobal sığorta sənayesi üçün yeni yol xəritəsi

Belçika və Lüksemburq sığortaçılarının birgə təşkil etdiyi "2025 DECAVI CEO" tədbirində sığorta sektorunun preventiv yanaşmalar, texnologiya və etibar müstəvisində yenidən formalaşdığı; iqlim, kibertəhlükə və geosiyasi risklər qarşısında dayanıqlı modelə keçidin sürətləndiyi vurğulanıb.

Müzakirələrdə qeyd olunub ki, sığortaçılıq artıq yalnız zərərin ödənilməsinə əsaslanan model olmamalıdır, sığortanın preventiv və dayanıqlılıq əsaslı yanaşmaya transformasiya olunması da zəruridir.

Tədbirdə iqlim dəyişikliyi, demoqrafik transformasiya, yeni mobillik modelləri və təbii fəlakətlərin artan tezliyi kimi amillərin sığortaçıları ənənəvi rollarının hüdudlarından kənara çıxardığı qeyd olunub. Bildirilib ki, bu gün sektor 3 risklə üzləşir: iqlim riskləri, həssas təchizat zəncirləri və artan kibertəhlükələr. Bu kontekstdə sığorta şirkətlərinin yalnız kompensasiya ödəyən qurumlar olmaqdan çıxaraq, müştərilərə erkən xəbərdarlıq sistemləri, risklərin azaldılması həlləri, biznesin fasiləsizliyinin təmininə dəstək və kiberdavamlılıq xidmətləri təqdim etməsinin vacibliyi də vurğulanıb.

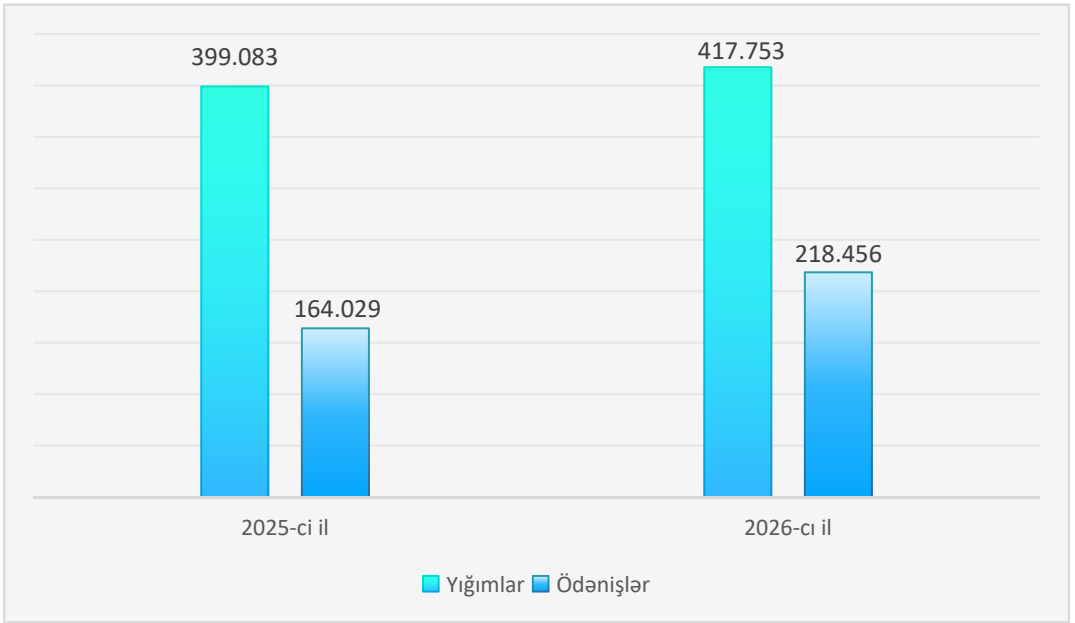
Tədbirin yekununda sığorta sektorunun gələcəyinə dair 3 əsas anlayış ön plana çıxıb: preventiv yanaşma, etibar və dayanıqlılıq.



Sığorta sinifləri	2025-ci il yanvar-mart		2026-cı il yanvar-mart		Dinamika	
	Sığorta haqları	Sığorta ödənişləri	Sığorta haqları	Sığorta ödənişləri	Sığorta haqları	Sığorta ödənişləri
Könüllü sığortalar üzrə - cəmi:	307.945	134.102	352.277	180.319	14%	34%
Həyat sığortası üzrə, o cümlədən:	178.120	108.495	210.392	151.717	18%	40%
Həyatın yaşım sığortası	168.455	107.372	197.539	150.288	17%	40%
Həyatın ölüm halından sığortası	7.978	627	9.902	911	24%	45%
Əmək qabiliyyətinin sığortası	818	151	875	17	7%	-89%
Sağalmaz xəstəliklərdən sığorta	869	345	2 076	501	139%	45%
Qeyri-həyat sığortası üzrə, o cümlədən	129.826	25.607	141.885	28.602	9%	12%
Şəxsi sığorta, o cümlədən:	77.071	17 097	75.984	19.032	-1%	11%
Tibbi sığorta	74.488	16.949	72.518	18.616	-3%	10%
Xaricə səfər edən vətəndaşların sığortası	975	70	1.738	347	78%	393%
Fərdi qəza və xəstəlik sığortası	1.608	77	1.727	70	7%	-10%
Əmlak sığortası, o cümlədən:	52.755	8.509	65.901	9.570	25%	12%
Əmlakın sığortası, o cümlədən:	42.885	8.462	56.577	9.534	32%	13%
Əmlakın yanğından və digər risklərdən sığortası	16.647	515	22.951	482	38%	-6%
Avtonəqliyyat vasitələrinin sığortası	15.748	6.615	16.785	8.387	7%	27%
Yüklərin (nəqliyyat) sığortası	1.280	12	1.520	48	19%	286%
Kənd təsərrüfatı heyvanlarının sığortası	252	96	1.212	134	381%	40%
Su nəqliyyat vasitələrinin sığortası	200	0	2.572	0	1188%	0
Dəmiryol nəqliyyatı vasitələrinin sığortası	22	0	1.305	0	5957%	0
Kənd təsərrüfatı bitkiləri məhsullarının sığortası	8.652	1.224	10.108	160	17%	-87%
Əmlakın sığortası ilə bağlı digər siniflər, o cümlədən:	86	0	67	0	-22%	0
İşçilərin dələduzluğu sığortası	86	0	67	0	-22%	0
Mülki məsuliyyətin sığortası, o cümlədən:	8.496	26	7.930	26	-7%	1%
Ümumi mülki məsuliyyətin sığortası	3.891	15	4.688	17	20%	12%
Avtonəqliyyat vasitələri sahiblərinin mülki məsuliyyətinin sığortası	957	8	1.690	1	77%	-88%
Peşə məsuliyyətinin sığortası	1.255	2	1.211	8	-4%	227%
İşəgötürənin məsuliyyət sığortası	125	0	204	0	64%	0
Yük daşıyanın mülki məsuliyyətinin sığortası	3	0	9	0	248%	0
Su nəqliyyatı vasitələri sahiblərinin mülki məsuliyyətinin sığortası	2.117	0	13	0	-99%	0
Mülki-hüquqi müqavilə üzrə mülki məsuliyyətin sığortası	150	0	106	0	-29%	0
Kredit sığortası, o cümlədən:	1.372	22	1.392	10	1%	-53%
Kreditlərin sığortası	1.372	22	1.392	10	1%	-53%
İcbari sığortalar üzrə - cəmi:	91.138	29.927	65.476	38.137	-28%	27%
Həyat sığortası üzrə	24.153	1.026	17.076	647	-29%	-37%
İstehsalatda bədbəxt hadisələr və peşə xəstəlikləri nəticəsində peşə əmək qabiliyyətinin itirilməsi hallarından icbari sığorta	24.153	1.026	17.076	647	-29%	-37%
Qeyri-həyat sığortası üzrə	66.985	28.902	48.400	37.490	-28%	30%
Avtonəqliyyat vasitəsi sahiblərinin mülki məsuliyyətinin icbari sığortası	38.530	28.020	40.728	36.870	6%	32%
Daşınmaz əmlakın icbari sığortası	28.171	832	7.496	567	-73%	-32%
Daşınmaz əmlakın istismarı ilə bağlı mülki məsuliyyətin icbari sığortası	251	1	155	46	-38%	4491%
Sərnişinlərin icbari fərdi qəza sığortası	19	49	13	6	-33%	-87%
Digər icbari sığorta növləri	14	0	8	0	-45%	0
Yekun	399.083	164.029	417.753	218.456	5%	33%

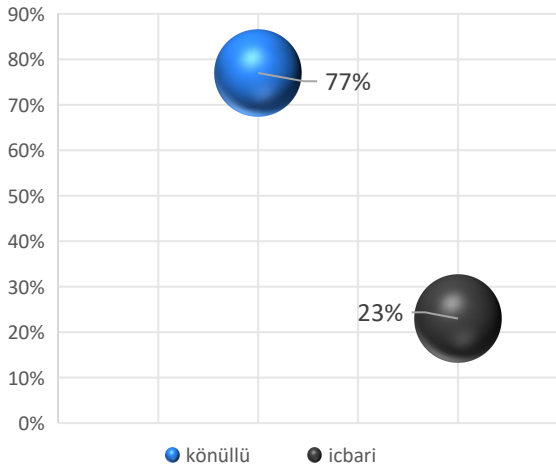
Azərbaycan sığorta bazarında 2026-cı ilin yanvar-mart aylarının nəticələrini 2025-ci ilin yanvar-mart aylarının nəticələri ilə müqayisə etdikdə, sığorta haqlarının 5% artaraq 399 milyon 83 min manatdan, 417 milyon 753 min manata qədər yüksəlmişdir.

Hesabat dövründə Azərbaycanın sığorta bazarının böyüməsində 3 istiqamət mühüm rol oynayıb: Həyatın yaşam sığortası, Əmlakın yanğından və digər risklərdən sığortası və Su nəqliyyat vasitələrinin sığortası. Belə ki, Həyatın yaşam sığortası növü üzrə sığorta haqlarında 29 milyon 84 min manat, Əmlakın yanğından və digər risklərdən sığortası istiqamətində 6 milyon 304 min manat, Su nəqliyyat vasitələrinin sığortası üzrə isə 2 milyon 372 min manat artım qeydə alınmışdır.

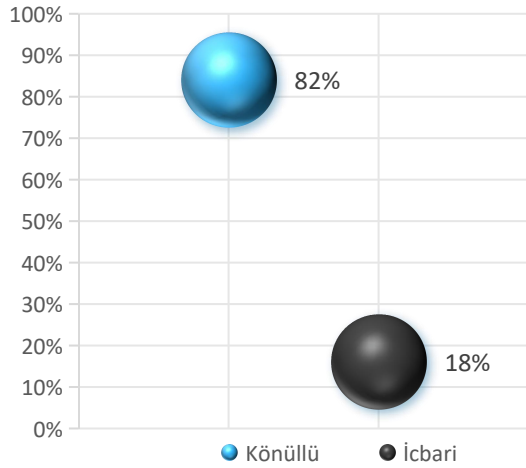


Təqdim olunan qrafiklərdən də görünür ki, 2026-cı ilin yanvar-mart ayları üzrə sığorta ödənişlərinin həcmində 2025-ci ilin yanvar-mart aylarının nəticələri ilə müqayisədə 33% artım müşahidə olunmuşdur. Ödənişlərin faiz göstəricisinin artım səbəbi olaraq Həyatın yaşam sığorta növü üzrə ödənişlərin 42 milyon 916 min manat dəyərində yüksəlməsidir. 2026-cı il üzrə ümumi sığorta ödənişlərinin 70%-i həyat sığortası, 30%-i isə qeyri-həyat sığortası sinfinin payına düşür.

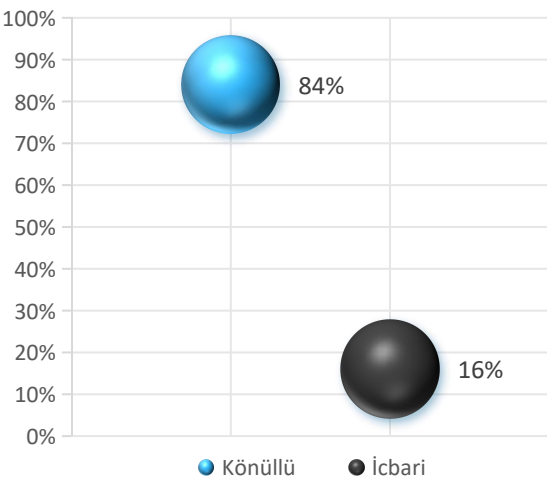
Bazar payı
(sığorta haqları üzrə 2025-ci il yanvar-mart)



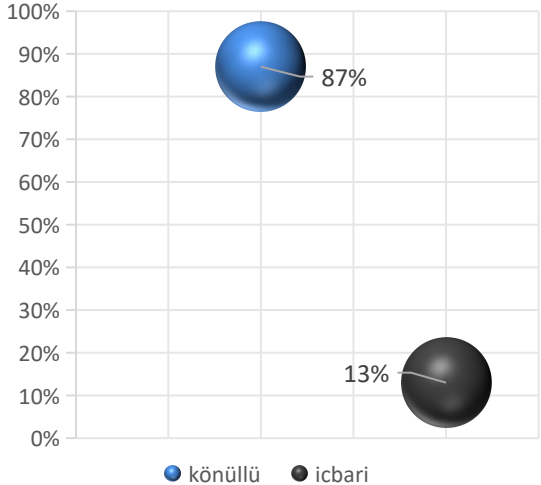
Bazar payı
(sığorta ödənişləri üzrə 2025-ci il yanvar-mart)



Bazar payı
(sığorta haqları üzrə 2026-cı il yanvar-mart)

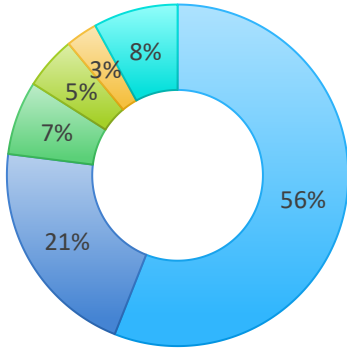


Bazar payı
(sığorta ödənişləri 2026-cı il yanvar-mart)



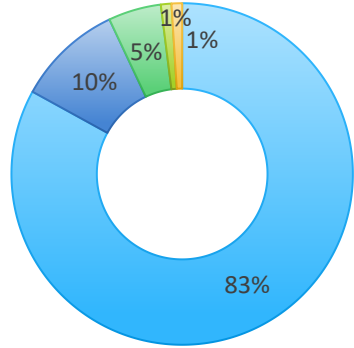
2025-ci və 2026-cı illərin yanvar-mart aylarının yekun müqayisəsinə əsasən, yığımlarda könüllü sığorta növlərinin 44 milyon 332 min manat artaraq sığorta bazarının 84% hissəsini əhatə etdiyi görünür. Könüllü sığortalar üzrə ödənişlər isə bazar payının 87%-ni özündə əks etdirir.

Könüllü sığorta haqları 2026-cı il yanvar-mart



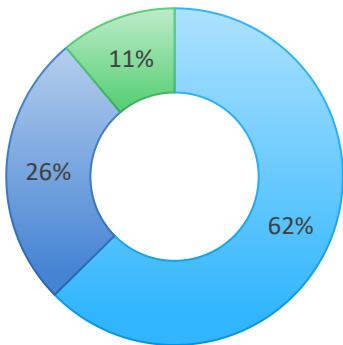
- həyatın yaşam sığortası
- tibbi sığorta
- əmlakın yangından və digər risklərdən sığortası
- avtonəqliyyat vasitələrinin sığortası
- kənd təsərrüfatı bitkiləri məhsullarının sığortası
- Digər

Könüllü sığorta ödənişləri 2026-cı il yanvar-mart



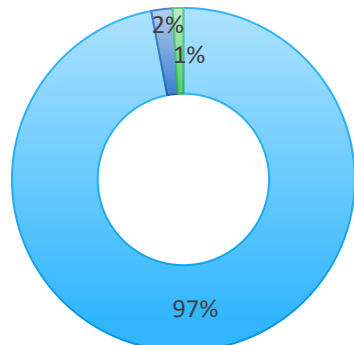
- həyatın yaşam sığortası
- tibbi sığorta
- avtonəqliyyat vasitələrinin sığortası
- həyatın ölüm halından sığortası
- Digər

İcbari sığorta haqları 2026-cı il yanvar-mart



- AVSMMİS
- İBHİS
- DƏİS

İcbari sığorta ödənişləri 2026-cı il yanvar-mart



- AVSMMİS
- İBHİS
- DƏİS

Qeyd:

AVSMMİS - Avtonəqliyyat vasitəsi sahiblərinin mülki məsuliyyətinin icbari sığortası

İBHİS - İstehsalatda bədbəxt hadisələr və peşə xəstəlikləri nəticəsində peşə əmək qabiliyyətinin itirilməsi hallarından icbari sığorta

DƏİS - Daşınmaz əmlakın icbari sığortası

HƏYAT SİĞORTASI ÜZRƏ DİNAMİKA (2025 - 2026-cı illər yanvar-mart ayları üzrə sığorta haqları)

Dinamika (min manatla)	Sığorta növü	
29.084	Həyatın yaşam sığortası	17%
1.924	Həyatın ölüm halından sığortası	24%
57	Əmək qabiliyyətinin sığortası	7%
1.206	Sağalmaz xəstəliklərdən sığorta	139%
-7.077	İBHİS	

-29%

HƏYAT SİĞORTASI ÜZRƏ DİNAMİKA (2025 - 2026-cı illər yanvar-mart ayları üzrə sığorta ödənişləri)

Dinamika (min manatla)	Sığorta növü	
42.916	Həyatın yaşam sığortası	40%
285	Həyatın ölüm halından sığortası	45%
156	Sağalmaz xəstəliklərdən sığorta	45%
-134	Əmək qabiliyyətinin sığortası	
-379	İBHİS	

-89%

-37%

Həyat sığortası məhsulları 2026-cı il yanvar-mart ayları üzrə yerli sığorta bazarında öz aktivliyini qorumağa davam edir. 417 milyon 753 min manat yığımın 54%-ni, yəni 227 milyon 468 min manatı bu sığorta sinfinin payına düşür. Həyat sığortası sinfində bütün yığımların 87%-ni Həyatın yaşam sığortası, 5%-ni isə Həyatın ölüm halından sığortası və Sağalmaz xəstəliklərdən sığorta növləri üzrə yığımlar təşkil edir. Buna baxmayaraq, İstehsalatda bədbəxt hadisələr və peşə xəstəlikləri nəticəsində peşə əmək qabiliyyətinin itirilməsi hallarından icbari sığorta (İBHİS) növü üzrə yığımlarda 29% (7 mln. 77 min manat) azalma müşahidə olunmuşdur.

QEYRİ-HƏYAT SİĞORTASI ÜZRƏ DİNAMİKA (2025 - 2026-cı illər yanvar-mart ayları üzrə sığorta haqları)

Dinamika (min manatla)	Sığorta növü	
763	Xaricə səfər edən vətəndaşların sığortası	78%
120	Fərdi qəza və xəstəlik sığortası	7%
6.304	Əmlakın yanğından və digər risklərdən sığortası	38%
1.037	Avtonəqliyyat vasitələrinin sığortası	7%
240	Yüklərin (nəqliyyat) sığortası	19%
960	Kənd təsərrüfatı heyvanlarının sığortası	381%
2.372	Su nəqliyyat vasitələrinin sığortası	1188%
1.284	Dəmiryol nəqliyyatı vasitələrinin sığortası	5957%
1.456	Kənd təsərrüfatı bitkiləri məhsullarının sığortası	17%
797	Ümumi mülki məsuliyyətin sığortası	20%
733	Avtonəqliyyat vasitəsi sahiblərinin mülki məsuliyyətinin sığortası	77%
79	İşəgötürənin məsuliyyət sığortası	64%
7	Yük daşıyanın mülki məsuliyyətinin sığortası	248%
20	Kreditlərin sığortası	1%
2.198	Avtonəqliyyat vasitəsi sahiblərinin mülki məsuliyyətinin icbari sığortası	6%

2025-ci ilin 1-ci rübünə nisbətə 2026-cı ilin analoji dövründə yığılan məbləğə görə könüllü sığorta növlərində 44 milyon 332 min manat artım qeydə alınıb. Sığorta bazarının cari mənzərəsinə nəzər saldıqda, Dəmiryol nəqliyyatı vasitələrinin sığortasında müşahidə olunan 5957%-lik artım bu sahədə qeyri-adi bir canlanmanın göstəricisidir. Eyni zamanda, Su nəqliyyat vasitələrinin sığortası üzrə yığımların 1188% artması risklərin idarə olunmasına yanaşmanın köklü şəkildə dəyişdiyini və bu sahədə sığorta mədəniyyətinin sürətlə formalaşdığını sübut edir. Bazarın ümumi maliyyə dayanıqlığını təmin edən Yük daşıyanın mülki məsuliyyətinin sığortası seqmentindəki 248%-lik və Kənd təsərrüfatı heyvanlarının sığortasındakı 381%-lik artımlar isə artıq sığortanın sadəcə bir xidmət deyil, həm biznes, həm də fərdi şəxslər üçün zəruri qorunma mexanizminə çevrildiyini təsdiqləyir. Həm Xaricə səfər edən vətəndaşların sığortasının (78%), həm də İşəgötürənin məsuliyyət sığortasının (64%) sinxron şəkildə yüksəlməsi bazarın ənənəvi sahələrindəki rəqabətin və nəzarətin gücləndiyini göstərən daha bir vacib amildir. Bütün bu statistik mənzərə onu deyir ki, Azərbaycan sığorta bazarı daha mürəkkəb və şaxələnmiş bir struktura sahib olmağa başlayıb.

QEYRİ-HƏYAT SİĞORTASI ÜZRƏ DİNAMİKA (2025 - 2026-cı illər yanvar-mart ayları üzrə sığorta haqları)

	Sığorta növü	Dinamika (min manatla)
-3%	Tibbi sığorta	-1.970
-22%	İşçilərin dələduzluğu sığortası	-19
-4%	Peşə məsuliyyətinin sığortası	-44
-99%	Su nəqliyyatı vasitələri sahiblərinin mülki məsuliyyətinin sığortası	-2.104
-29%	Mülki-hüquqi müqavilə üzrə mülki məsuliyyətin sığortası	-44
-73%	Daşınmaz əmlakın icbari sığortası	-20.675
-38%	Daşınmaz əmlakın istismarı ilə bağlı mülki məsuliyyətin icbari sığortası	-96
-33%	Sərnişinlərin icbari fərdi qəza sığortası	-6

QEYRİ-HƏYAT SİĞORTASI ÜZRƏ DİNAMİKA
(2025 - 2026-cı il yanvar-mart ayları üzrə sığorta ödənişləri)

Dinamika (min manatla)	Sığorta növü	
1.666	Tibbi sığorta	10%
276	Xaricə səfər edən vətəndaşların sığortası	393%
1.772	Avtonəqliyyat vasitələrinin sığortası	27%
35	Yüklərin (nəqliyyat) sığortası	286%
39	Kənd təsərrüfatı heyvanlarının sığortası	40%
2	Ümumi mülki məsuliyyətin sığortası	12%
6	Peşə məsuliyyətinin sığortası	227%
8.850	Avtonəqliyyat vasitəsi sahiblərinin mülki məsuliyyətinin icbari sığortası	32%
45	Daşınmaz əmlakın istismarı ilə bağlı mülki məsuliyyətin icbari sığortası	4491%

Cədvələ nəzərən görünür ki, Daşınmaz əmlakın istismarı ilə bağlı mülki məsuliyyətin icbari sığortası üzrə ödənişlərdə qeydə alınan 4491%-lik sıçrayış bazarda baş verən hər hansı ciddi bir hadisənin və ya kütləvi kompensasiya prosesinin birbaşa əksi kimi görünür. Eyni zamanda, Xaricə səfər edən vətəndaşların sığortası üzrə ödənişlərin 393% artması səyahət aktivliyinin bərpaı ilə yanaşı, sığorta hadisələrinin tezliyinin və ya miqyasının artdığını təsdiq edir. Peşə məsuliyyətinin sığortası (227%) və Yüklərin sığortası (286%) üzrə ödənişlərdəki dinamika isə artıq bu sahələrdə sığorta təminatının real maliyyə itkilərini qarşılamağa başladığını və sığortanın funksionallığının artdığını göstərir. Bazarda mütləq rəqəmlərlə ən böyük ödəniş həcmi isə yenə də Avtonəqliyyat vasitəsi sahiblərinin mülki məsuliyyətinin icbari sığortası (8.85 milyon manat artım) və Tibbi sığorta (1.66 milyon manat artım) payına düşür ki, bu da həmin növlərin sosial əhəmiyyətini və yüksək zərərliyi bir daha ön plana çıxarır. Ümumilikdə, bu göstəricilər sığorta bazarında risklərin reallaşma tezliyinin artdığını və şirkətlərin öhdəliklərini icra etmə sahəsində aktivliyinin yüksəldiyini əyani şəkildə nümayiş etdirir.

QEYRİ-HƏYAT SIĞORTASI ÜZRƏ DİNAMİKA (2025 - 2026-cı illər yanvar-mart ayları üzrə sığorta ödənişləri)

	Sığorta növü	Dinamika (min manatla)
-10%	Fərdi qəza və xəstəlik sığortası	- 8
-6%	Əmlakın yanğından və digər risklərdən sığortası	- 33
-87%	Kənd təsərrüfatı bitkiləri məhsullarının sığortası	- 1.064
-88%	Avtonəqliyyat vasitələri sahiblərinin mülki məsuliyyətinin sığortası	- 7
-53%	Kreditlərin sığortası	- 12
-32%	Daşınmaz əmlakın icbari sığortası	- 265
-87%	Sərnişinlərin icbari fərdi qəza sığortası	- 42

Sığorta ödənişlərinin 2026-cı ilin yanvar-mart ayları üzrə dinamikasına nəzər saldıqda, bazarda bəzi seqmentlərdə kəskin azalma meyilinin üstünlük təşkil etdiyi görünür. Ən diqqətçəkən məqam Kənd təsərrüfatı bitkiləri məhsullarının sığortası üzrə ödənişlərin 87% (1 milyon 64 min manat) azalmasıdır ki, bu da cari dövrdə aqrar sahədə sığorta hadisələrinin kütləvi xarakter almadığını və risklərin minimum səviyyədə qaldığını göstərir. Analoji kəskin azalma faktı Avtonəqliyyat vasitələri sahiblərinin mülki məsuliyyətinin sığortası (88%) və Sərnişinlərin icbari fərdi qəza sığortası (87%) növlərində də müşahidə olunur ki, bu da birbaşa olaraq zərərlik dərəcəsinin aşağı düşməsinin əyani sübutudur. Daşınmaz əmlakın icbari sığortası üzrə ödənişlərin 32% (265 min manat) azalması isə bu seqmentdə daha stabil bir mühitin formalaşdığından xəbər verir. Ödənişlərin həcmindəki bu ümumi geriləmə sığorta şirkətlərinin cari dövr üzrə maliyyə portfelinin dayanıqlığına müsbət təsir edən və bazarda risklərin idarə olunması baxımından "sakit" keçən bir mərhələni nümayiş etdirir.

QEYRİ-HƏYAT SİĞORTA ŞİRKƏTLƏRİ ÜZRƏ DİNAMİKA (2025 - 2026-cı illər yanvar-mart ayları üzrə)

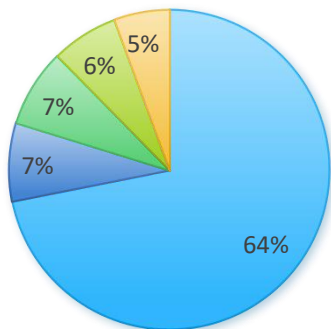
№	Qeyri-həyat Sığorta Şirkətləri	2025 -ci il yanvar-mart		2026-cı il yanvar-mart		Dinamika	
		Sığorta haqları (min manatla)	Sığorta ödənişləri (min manatla)	Sığorta haqları (min manatla)	Sığorta ödənişləri (min manatla)	Sığorta haqları	Sığorta ödənişləri
1	"A-Qroup Sığorta Şirkəti" ASC	4.385	2.420	3.979	3.104	-9%	28%
2	"AtaSığorta" ASC	2.488	1.074	2	1.915	-100%	78%
3	"Atəşgah" Sığorta Şirkəti ASC	14.849	8.398	13.251	9.689	-11%	15%
4	"Aqrar Sığorta" ASC	8.817	1.320	11.319	265	28%	-80%
5	"Azərbaycan Sənaye Sığorta" ASC	8.640	2.785	9.124	4.142	6%	49%
6	"AzSığorta" ASC	1.910	419	1.927	360	1%	-14%
7	"Xalq Sığorta" ASC	7.647	1.808	7.282	2.399	-5%	33%
8	"İpək Yolu Sığorta" ASC	482	11	549	0	14%	-96%
9	"Qala Sığorta" ASC	25.181	5.170	13.355	5.919	-47%	14%
10	"Meqa Sığorta" ASC	7.529	3.428	7.182	3.942	-5%	15%
11	"PAŞA Sığorta" ASC	114.882	27.676	122.315	34.357	6%	24%
YEKUN		196.811	54.508	190.285	66.092	-3%	21%

Sığorta bazarının 2026-cı ilin birinci rübü üzrə icmal göstəricilərini təhlil etdikdə, bazarın əsas mənzərəsini formalaşdıran şirkətlərdə kəskin dinamikalar diqqət çəkir. Bazarın mütləq lideri olan "PAŞA Sığorta" ASC sığorta haqlarını 6% artıraraq 122.3 milyon manata çatdırmış, eyni zamanda, ödənişlərdə də 24%-lik bir artımla bazar payını möhkəmləndirmişdir. "Aqrar Sığorta" ASC isə rübün ən maraqlı statistik nəticəsini nümayiş etdirmişdir. Belə ki, şirkət sığorta haqlarını 28% artıraraq 11.3 milyon manata çatdırdığı halda, sığorta ödənişlərində 80%-lik kəskin bir azalmaya nail olmuşdur.

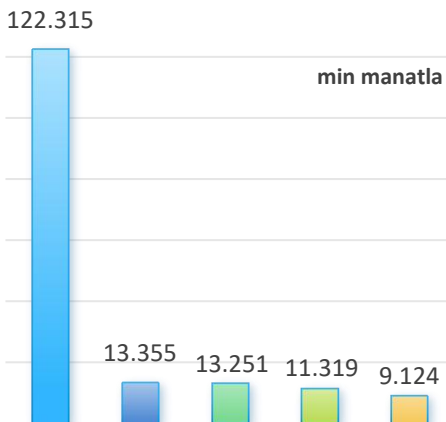
Beləliklə, biz hesabat dövrü ərzində bazar üzrə bütün sığorta haqlarının 46%-nin qeyri-həyat sığorta şirkətləri tərəfindən təmin olunduğunu görə bilirik.

Qeyri-həyat sığorta şirkətləri TOP-5 (sığorta haqları üzrə)

- "PAŞA Sığorta" ASC
- "Qala Sığorta" ASC
- "Atəşgah" Sığorta Şirkəti ASC
- "Aqrar Sığorta" ASC
- "Azərbaycan Sənaye Sığorta" ASC

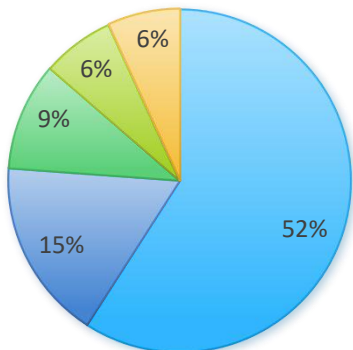


- "PAŞA Sığorta" ASC
- "Qala Sığorta" ASC
- "Atəşgah" Sığorta Şirkəti ASC
- "Aqrar Sığorta" ASC
- "Azərbaycan Sənaye Sığorta" ASC

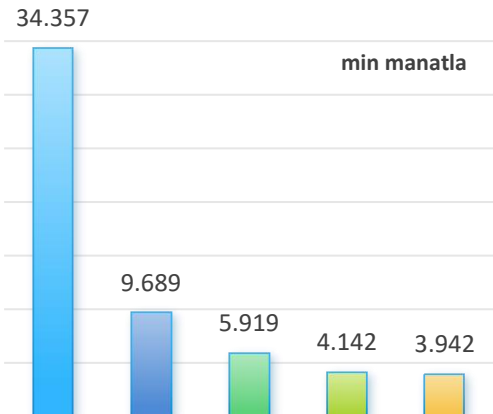


Qeyri-həyat sığorta şirkətləri TOP-5 (sığorta ödənişləri üzrə)

- "PAŞA Sığorta" ASC
- "Atəşgah" Sığorta Şirkəti ASC
- "Qala Sığorta" ASC
- "Azərbaycan Sənaye Sığorta" ASC
- "Meqa Sığorta" ASC



- "PAŞA Sığorta" ASC
- "Atəşgah" Sığorta Şirkəti ASC
- "Qala Sığorta" ASC
- "Azərbaycan Sənaye Sığorta" ASC
- "Meqa Sığorta" ASC



HƏYAT SİĞORTA ŞİRKƏTLƏRİ ÜZRƏ DİNAMİKA (2025 - 2026-cı illər yanvar-mart ayları üzrə)

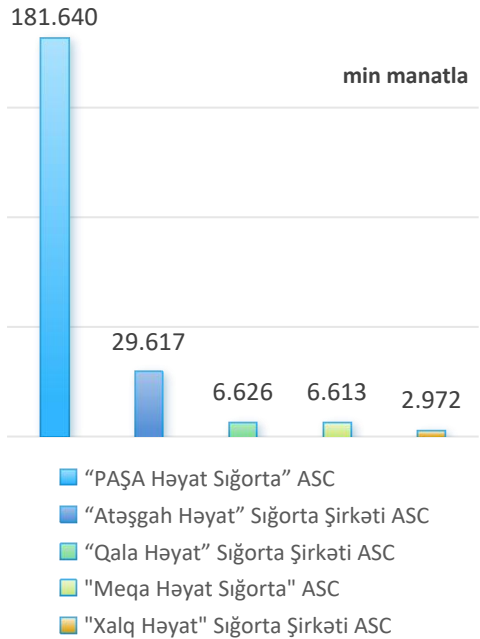
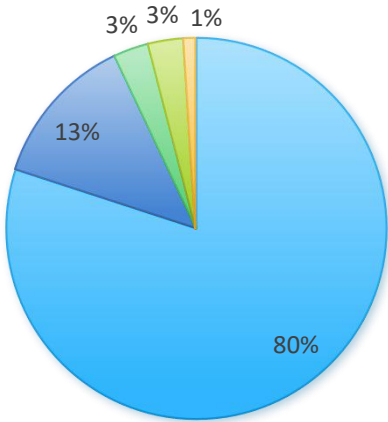
№	Sığortaçının adı	2025-ci il yanvar-mart		2026-cı il yanvar-mart		Dinamika	
		Sığorta haqları (min manatla)	Sığorta ödənişləri (min manatla)	Sığorta haqları (min manatla)	Sığorta ödənişləri (min manatla)	Sığorta haqları	Sığorta ödənişləri
1	"Atəşgah Həyat" Sığorta Şirkəti ASC	27.625	8.201	29.617	21.667	7%	164%
2	"Xalq Həyat" Sığorta Şirkəti ASC	2.549	2.311	2.972	1.894	17%	-18%
3	"Qala Həyat" Sığorta Şirkəti ASC	6.536	192	6.626	955	1%	396%
4	"Meqa Həyat" Sığorta ASC	3.731	706	6.613	744	77%	5%
5	"PAŞA Həyat Sığorta" ASC	161.832	98.110	181.640	127.104	12%	30%
YEKUN		202.273	109.521	227.468	152.364	12%	39%

Həyat sığortası bazarının 2025 - 2026-cı illər yanvar-mart ayları üzrə müqayisəli göstəriciləri sektorun həm gəlirlilik, həm də öhdəliklərin icrası baxımından ciddi bir genişlənmə fazasında olduğunu təsdiq edir. Bazarın mütləq lideri olan "PAŞA Həyat Sığorta" ASC sığorta haqlarını 12% artıraraq 181.6 milyon manata çatdırmış, eyni zamanda ödənişlərdə də 30%-lik artımla bazarın əsas ağırlıq mərkəzi olmağa davam etmişdir. İkinci pillədə qərarlaşan "Atəşgah Həyat" Sığorta Şirkəti ASC sığorta haqlarında 7%-lik stabil artım nümayiş etdirsə də, ödənişlərinin 164% kimi kəskin bir sıçrayışla artması şirkətin cari dövrdə yüksək zərərilliklə üzləşdiyini göstərir. Üçüncü mövqedə dayanan "Qala Həyat" Sığorta Şirkəti ASC isə sığorta haqlarında cüzi (1%) artım qeydə alsa da, sığorta ödənişlərinin 396% artaraq 955 min manata yüksəlməsi bu portfel üzrə risklərin reallaşma tezliyinin əhəmiyyətli dərəcədə artdığını göstəricisidir.

Beləliklə, biz ümumi bazar üzrə bütün sığorta yığımlarının 54%-nin həyat sığorta şirkətləri tərəfindən həyata keçirildiyini görə bilirik.

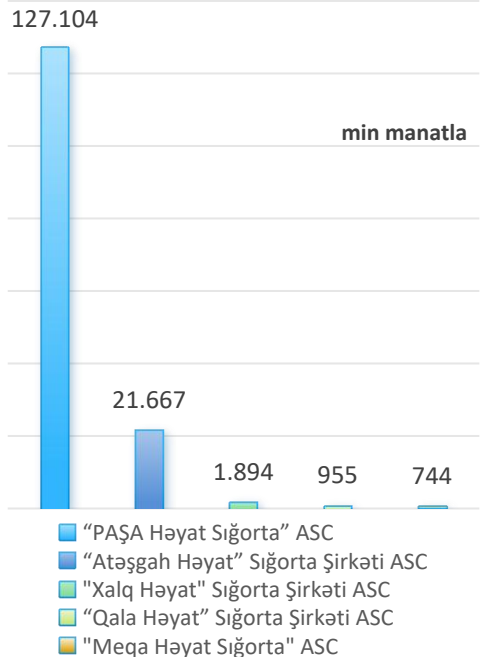
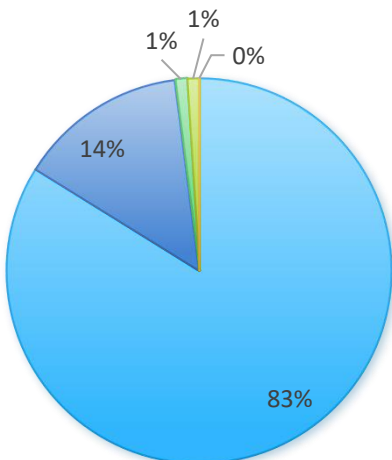
Həyat sığorta şirkətləri TOP- 5 (sığorta haqları üzrə)

- "PAŞA Həyat Sığorta" ASC
- "Atəşgah Həyat" Sığorta Şirkəti ASC
- "Qala Həyat" Sığorta Şirkəti ASC
- "Meqa Həyat Sığorta" ASC
- "Xalq Həyat" Sığorta Şirkəti ASC



Həyat sığorta şirkətləri TOP-5 (sığorta ödənişləri üzrə)

- "PAŞA Həyat Sığorta" ASC
- "Atəşgah Həyat" Sığorta Şirkəti ASC
- "Xalq Həyat" Sığorta Şirkəti ASC
- "Qala Həyat" Sığorta Şirkəti ASC
- "Meqa Həyat Sığorta" ASC



KASKO məhsulu üzrə bazar icmalı

KASKO məhsulu üzrə ödəniş edilmiş avtomobillərə dair I rüb üzrə məlumat

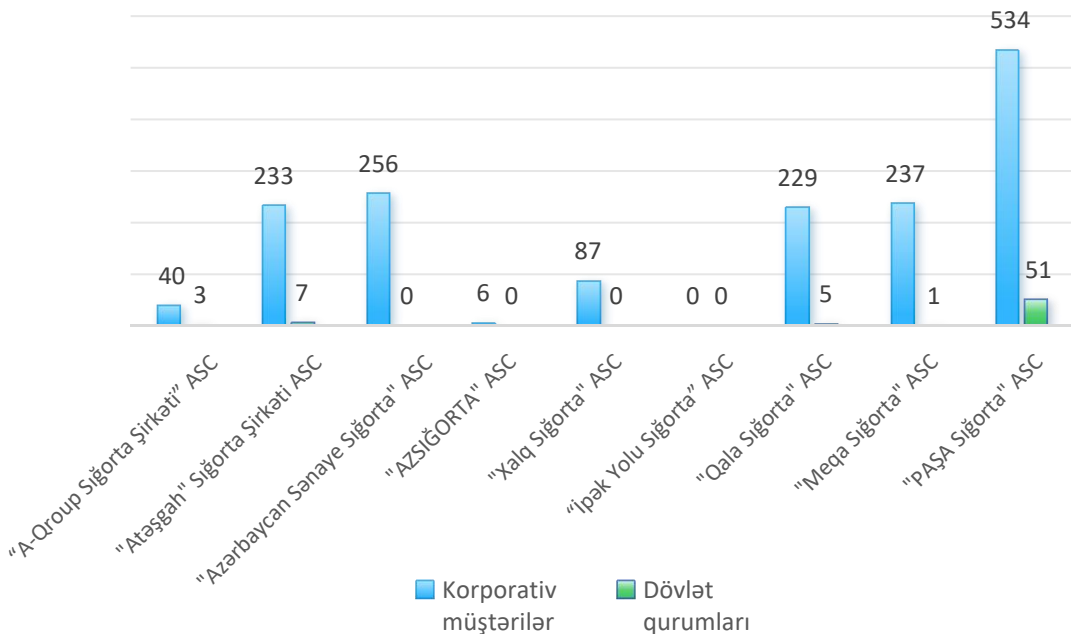
Sığorta şirkətinin adı	2025-ci il yanvar-mart			2026-cı il yanvar-mart			
	Fiziki	Hüquqi	Cəmi	Fiziki	Hüquqi	Cəmi	Dinamika
"A-Group Sığorta Şirkəti" ASC	29	51	80	31	43	74	-8%
"Atəşgah" Sığorta Şirkəti ASC	223	228	451	415	240	655	45%
"Azərbaycan Sənaye Sığorta" ASC	6	147	153	16	256	272	78%
"AZSIĞORTA" ASC	3	15	18	3	6	9	-50%
"Xalq Sığorta" ASC	45	63	108	60	87	147	36%
"İpək Yolu Sığorta" ASC	3	3	6	-	-	-	0
"Qala Sığorta" ASC	42	226	268	85	234	319	19%
"Meqa Sığorta" ASC	44	144	188	71	238	309	64%
"PAŞA Sığorta" ASC	779	498	1277	1448	585	2033	59%

Cədvəldən görüldüyü kimi, 2025-ci və 2026-cı illərin yanvar-mart ayları üzrə ümumi müqavilə saylarında KASKO sığorta növündə 78% artım nümayiş etdirən "Azərbaycan Sənaye Sığorta" ASC birinci, 64% artımla "Meqa Sığorta" ASC ikinci, "PAŞA Sığorta" ASC isə 59% artım dinamikası ilə üçüncü yerdə qərarlaşıb.

Həcmi ifadədə isə ən böyük artım "PAŞA Sığorta" ASC tərəfindən qeydə alınıb və şirkət ümumi KASKO üzrə 3.535.724 AZN ödənişlə birinci yerdə qərar tutub.

Ümumi yekunda bu dəyişikliklər KASKO sığorta növü üzrə 2025-ci və 2026-cı illərin yanvar-mart ayları müqayisəsində bazarda bütövlükdə 1438 ədəd yeni KASKO müqaviləsinin artması deməkdir.

Hüquqi şəxslər üzrə KASKO sığortası 2026-cı il yanvar-mart ayları üzrə statistika (sayla)



2026-cı ilin yanvar-mart ayları üzrə hüquqi şəxslərin KASKO sığortası portfelinin statistik təhlili göstərir ki, hesabat dövründə bazarda korporativ müştərilər, yəni özəl sektor mütləq üstünlük təşkil edir və dövlət qurumları seqmentinin ümumi portfeldəki xüsusi çəkisi olduqca aşağıdır. Şirkətlər üzrə göstəriciləri nəzərdən keçirdikdə "PAŞA Sığorta" ASC həm korporativ seqmentdə (534 müqavilə ilə), həm də dövlət seqmentində (51 müqavilə ilə) bazarın şəriksiz lideri kimi çıxış edir.

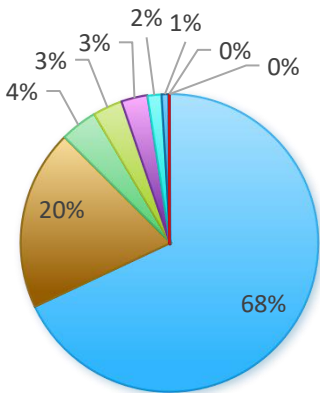
Bununla yanaşı, "Azərbaycan Sənaye Sığorta" ASC 256 müqavilə, "Meqa Sığorta" ASC 237 müqavilə, "Atəşgah" Sığorta Şirkəti ASC 233 müqavilə və "Qala Sığorta" ASC 229 müqavilə ilə bir-birinə çox yaxın mövqedə qərarlaşaraq korporativ KASKO bazarında güclü rəqabət aparan əsas qrupu formalaşdırırlar. Müqayisədə "Xalq Sığorta" ASC 87 müqavilə və "A-Qroup Sığorta Şirkəti" ASC 40 müqavilə ilə daha mülayim bir portfel nümayiş etdirdiyi halda, "AZSIĞORTA" ASC 6 müqavilə ilə və "İpək Yolu Sığorta" ASC isə hesabat dövründə qeydə alınmayan göstərici ilə hüquqi şəxslərin KASKO seqmentində minimum aktivlik nümayiş etdiriblər.

Yekun olaraq qeyd etmək olar ki, hüquqi şəxslərin KASKO sığortası bazarı bir əsas lider və dörd güclü rəqib şirkətin ətrafında konsentrasiya olunmuşdur.

2026-cı ilin yanvar-mart ayları üzrə KASKO sığortası bazarının fiziki və hüquqi şəxslər seqmentindəki pay bölgüsü fərqli rəqabət mühitini ortaya qoyur. Fiziki şəxslərin KASKO sığortası seqmentində "PAŞA Sığorta" ASC 68%-lik mütləq bazar payı ilə şəriksiz liderdir və onun ən yaxın təqibçisi olan "Atəşgah" Sığorta Şirkəti ASC portfelin 20%-nə sahibdir. Yerdə qalan şirkətlərin payı isə 4% və daha aşağı göstəricilərlə əhatə olunur.

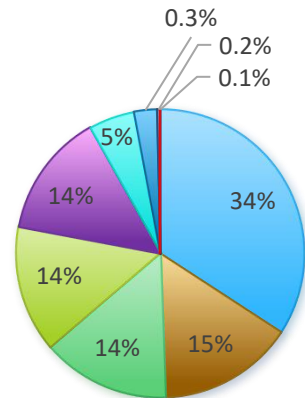
Hüquqi şəxslər seqmentində isə rəqabət daha balanslı xarakter daşıyır. Burada da "PAŞA Sığorta" ASC 34% payla birinciliyi qorusa da, "Azərbaycan Sənaye Sığorta" ASC 15%, həmçinin "Atəşgah Sığorta", "Meqa Sığorta" və "Qala Sığorta" ASC-lərin hər biri 14%-lik bərabər payla güclü bir rəqabət qrupu formalaşdırırlar. Hər iki diaqramın ümumi müqayisəsi göstərir ki, fiziki şəxslər üzrə KASKO bazarı tək bir şirkətin dominantlığı altında olduğu halda, hüquqi şəxslər seqmentində bazar payları liderlər arasında daha bərabər şəkildə bölüşdürülmüşdür.

Fiziki



- PAŞA Sığorta ASC
- Atəşgah Sığorta Şirkəti ASC
- Qala Sığorta ASC
- Meqa Sığorta ASC
- Xalq Sığorta ASC
- A-Qroup Sığorta Şirkəti ASC
- Azərbaycan Sənaye Sığorta ASC
- AZSİĞORTA ASC
- İPƏK YOLU SİĞORTA ASC

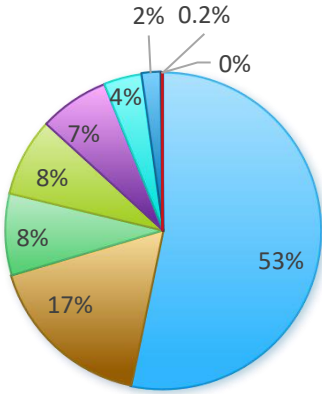
Hüquqi



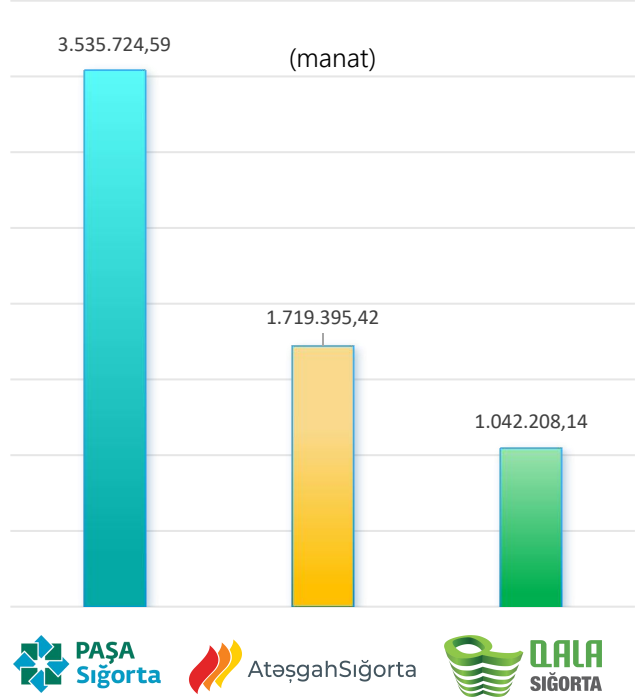
- PAŞA Sığorta ASC
- Azərbaycan Sənaye Sığorta ASC
- Atəşgah Sığorta Şirkəti ASC
- Meqa Sığorta ASC
- Qala Sığorta ASC
- Xalq Sığorta ASC
- A-Qroup Sığorta Şirkəti ASC
- AZSİĞORTA ASC
- İPƏK YOLU SİĞORTA ASC

Cəmi

KASKO ödənişləri TOP-3 (2026-cı il yanvar-mart ayları)



- PAŞA Sığorta ASC
- Atəşgah Sığorta Şirkəti ASC
- Qala Sığorta ASC
- Meqa Sığorta ASC
- Azərbaycan Sənaye Sığorta ASC
- Xalq Sığorta ASC
- A-Qrup Sığorta Şirkəti ASC
- AZSİĞORTA ASC
- İPƏK YOLU SİĞORTA ASC



2026-cı ilin yanvar-mart ayları üzrə KASKO sığorta ödənişlərinin TOP-3 reytingində birinci yerdə 3 milyon 535 min 724 manat ödəniş ilə lider şirkət "PAŞA Sığorta" ASC-dir. Onu 1 milyon 719 min 395 manatla "Atəşgah" Sığorta Şirkəti ASC və 1 milyon 42 min 208 manatla üçüncü pillədəki "Qala Sığorta" ASC təqib edir.

Qeyd edək ki, 2026-cı il yanvar-mart ayları ərzində 9 sığorta şirkəti tərəfindən 3.818 avtomobil sığortalanıb. Bu da KASKO üzrə 2026-cı ilin 1-ci rübü ərzində 8 milyon 387 min manat ödəniş ilə könüllü sığorta siniflərinin 4,6%-ni təşkil edərək ölkəmizdə KASKO sığorta üzrə aparılan işlərin fərdasını bir daha sübut edir.

KASKO məhsulu üzrə sığortalanmış bütün avtomobillərin 56%-i fiziki şəxslərin, 44%-i hüquqi şəxslərin payına düşür.



Sığorta növü: KASKO
Sığorta hadisəsi: Yol-nəqliyyat hadisəsi
Ödənilmiş sığorta məbləği: **17.575 AZN**



Atəşgah Sığorta



Sığorta növü: KASKO
Sığorta hadisəsi: Yol-nəqliyyat hadisəsi
Ödənilmiş sığorta məbləği: **80.346,48 AZN**




Xalq Həyat

Sığorta növü: İpoteka krediti götürən şəxslərin həyat sığortası
Sığorta hadisəsi: Borc alanın xəstəlik səbəbindən vəfat etməsi
Ödənilmiş sığorta məbləği: **42.365,63 AZN**

Xalq Sığorta

Sığorta növü: KASKO
Sığorta hadisəsi: Yol-nəqliyyat hadisəsi
Ödənilmiş sığorta məbləği: **21.379 AZN**







Sığorta növü: *İstehlak krediti üzrə borcalanın həyat sığortası*
Sığorta hadisəsi: *Ölüm halı*
Ödənilmiş sığorta məbləği: **6.266,16 AZN**



Sığorta növü: *KASKO*
Sığorta hadisəsi: *Yol nəqliyyat hadisəsi*
Ödənilmiş sığorta məbləği: **15.000 AZN**



MEQA SİĞORTA

Sığorta növü: *KASKO*
Sığorta hadisəsi: *Yol-nəqliyyat hadisəsi*
Ödənilmiş sığorta məbləği: **26.250 AZN**



MEQA HƏYAT

Sığorta növü: *Həyatın yaşam sığortası*
Sığorta hadisəsi: *Sığorta olunanın sığorta müddətinin bitmə tarixinədək yaşaması halı*
Ödənilmiş sığorta məbləği: **143.324,55 AZN**





"Qala Sığorta" ASC tərəfindən, Azərbaycan Respublikasının Mərkəzi Bankının təşəbbüsü və Güvən Təhsilin İnkişafına Dəstək Fondu ilə əməkdaşlıq çərçivəsində "Sığorta nədir və necə işləyir?" mövzusunda maarifləndirici təlim keçirildi. Təlim aztəminatlı ailələrdən olan uşaq və gənclərin maliyyə savadlılığının artırılmasına və sığorta biliklərinin inkişafına yönəldi. Bu istiqamətdə maarifləndirici təşəbbüslər "Qala Sığorta"nın peşəkar əməkdaşları tərəfindən davamlı şəkildə həyata keçirilir və cəmiyyətin sığorta mədəniyyətinin formalaşmasına mühüm töhfə verir.





Azərbaycan Sığortaçılar Assosiasiyası



asa_insurance



ASA Azərbaycan Sığortaçılar Assosiasiyası
(Azerbaijan Insurers Association)



<https://www.asa.az/>