

# SİĞORTA SINIFLARI ÜZRƏ STATİSTİK GÖSTƏRİCİLƏR

Sığorta sinifləri	2022		2023		Dinamika	
	Yanvar-mart		Yanvar-mart		Haqlar %	Ödənişlər %
	Sığorta haqları	Sığorta ödənişləri	Sığorta haqları	Sığorta ödənişləri		
<b>Könüllü sığortalar üzrə - cəmi:</b>	<b>193,989.1</b>	<b>38,898.7</b>	<b>255,355.9</b>	<b>78,217.8</b>	<b>32 %</b>	<b>101 %</b>
<b>Həyat sığortası üzrə, o cümlədən:</b>	<b>88,124.6</b>	<b>16,876.6</b>	<b>131,378.0</b>	<b>55,164.6</b>	<b>49 %</b>	<b>227 %</b>
Həyatın yaşam sığortası	80,697.0	15,984.5	123,830.8	54,775.1	53 %	243 %
Həyatın ölüm halından sığortası	6,887.1	892.1	6,562.5	384.5	-5 %	-57 %
Əmək qabiliyyətinin sığortası	291.9	0.0	454.2	4.9	56 %	
Sağalmaz xəstəliklərdən sığorta	248.6	0.0	530.4	0.2	113 %	
<b>Qeyri-həyat sığortası üzrə, o cümlədən</b>	<b>105,864.5</b>	<b>22,022.1</b>	<b>123,977.9</b>	<b>23,053.2</b>	<b>17 %</b>	<b>5 %</b>
Tibbi sığorta	67,850.4	17,432.8	70,543.7	17,040.8	4 %	-2 %
Xaricə səfər edən vətəndaşların sığortası	627.1	25.6	1,148.1	67.9	83 %	166 %
Fərdi qəza və xəstəlik sığortası	532.4	107.7	655.8	32.9	23 %	-69 %
Hava nəqliyyatı vasitələrinin sığortası	2,710.6	0.0	96.2	0.0	-96 %	
Əmlakın yanğından və digər risklərdən sığortası	9,824.0	508.4	21,327.6	274.7	117 %	-46 %
Avtonəqliyyat vasitələrinin sığortası	8,441.0	3,755.3	9,715.4	4,569.6	15 %	22 %
Yüklərin (nəqliyyat) sığortası	1,204.7	1.9	1,635.5	2.4	36 %	23 %
Kənd təsərrüfatı heyvanlarının sığortası	1,232.9	148.6	397.1	305.6	-68 %	106 %
Kənd təsərrüfatı bitkiləri məhsullarının sığortası	2,374.9	0.0	9,226.8	575.4	289 %	
Su nəqliyyat vasitələrinin sığortası	2,322.2	0.0	2,143.5	109.6	-8 %	
Dəmiryol nəqliyyatı vasitələrinin sığortası	15.9	0.0	15.9	0.0	0 %	
İşçilərin dələduzluğu sığortası	100.2	0.0	87.4	0.0	-13 %	
Pul və pul sənədlərinin saxtalaşdırılmasından sığorta	0.0	0.0	0.0	0.0		
Hava nəqliyyatı vasitələri sahiblərinin mülki məsuliyyətinin sığortası	1,909.3	0.0	68.7	0.0	-96 %	
Ümumi mülki məsuliyyətin sığortası	5,566.8	8.6	4,688.4	73.0	-16 %	750 %
Avtonəqliyyat vasitələri sahiblərinin mülki məsuliyyətinin sığortası	274.9	33.1	652.8	1.2	138 %	-96 %
Peşə məsuliyyətinin sığortası	442.0	0.0	671.9	0.0	52 %	
İşgötürənin məsuliyyət sığortası	148.3	0.0	148.0	0.0	-0.02 %	
Yük daşıyanın mülki məsuliyyətinin sığortası	0.0	0.0	2.6	0.0		
Su nəqliyyatı vasitələri sahiblərinin mülki məsuliyyətinin sığortası	88.9	0.0	87.2	0.0	-2 %	
Dəmiryol nəqliyyatı vasitələri sahiblərinin mülki məsuliyyətinin sığortası	0.0	0.0	0.0	0.0		
Mülki-hüquqi müqavilə üzrə mülki məsuliyyətin sığortası	0.0	0.0	0.0	0.0		
Kreditlərin sığortası	197.7	0.0	665.3	0.0	236 %	
<b>İcbari sığortalar üzrə - cəmi:</b>	<b>64,435.9</b>	<b>22,329.0</b>	<b>91,553.6</b>	<b>24,071.9</b>	<b>42 %</b>	<b>8 %</b>
<b>Həyat sığortası üzrə</b>	<b>17,066.4</b>	<b>795.2</b>	<b>19,098.3</b>	<b>531.2</b>	<b>12 %</b>	<b>-33 %</b>
İstehsalatda bədbəxt hadisələr və peşə xəstəlikləri nəticəsində peşə əmək qabiliyyətinin itirilməsi hallarından icbari sığorta	17,066.4	795.2	19,098.3	531.2	12 %	-33 %
<b>Qeyri-həyat sığortası üzrə</b>	<b>47,369.5</b>	<b>21,533.8</b>	<b>72,455.3</b>	<b>23,540.7</b>	<b>53 %</b>	<b>9 %</b>
Avtonəqliyyat vasitəsi sahiblərinin mülki məsuliyyətinin icbari sığortası	21,705.1	20,699.4	35,667.0	23,014.3	64 %	11 %
Daşınmaz əmlakın icbari sığortası	25,252.1	275.3	36,440.5	390.8	44 %	42 %
Daşınmaz əmlakın istismarı ilə bağlı mülki məsuliyyətin icbari sığortası	392.3	0.0	322.9	2.0	-18 %	
Sərnişinlərin icbari fərdi qəza sığortası	14.4	0.0	15.5	0.0	7 %	
Digər icbari sığorta növləri	5.5	559.2	9.5	133.6	71 %	-76 %
<b>Yekun</b>	<b>258,425.0</b>	<b>61,227.7</b>	<b>346,909.5</b>	<b>102,289.7</b>	<b>34 %</b>	<b>67 %</b>

# STATİSTİK GÖSTƏRİCİLƏR

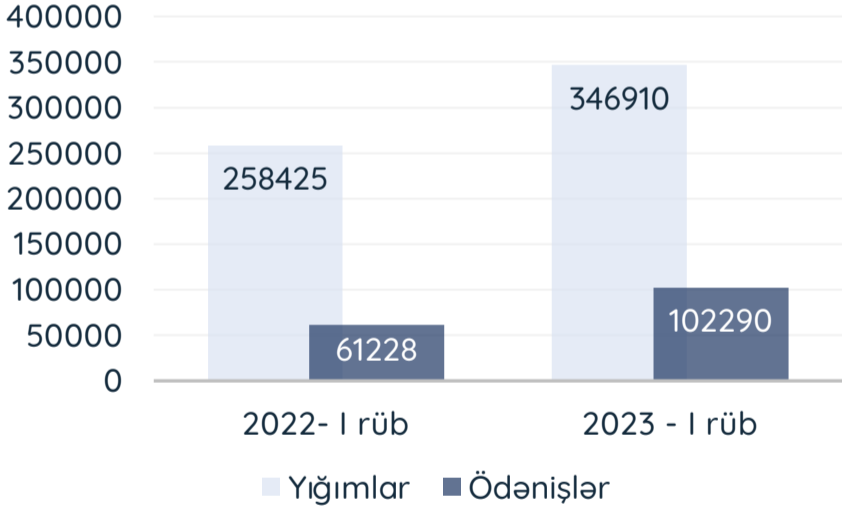
Sığorta bazarının 2023-cü ilin 1-ci rübünə olan nəticələrini, 2022-ci ilin eyni dövrü ilə müqayisə etdikdə, sığorta haqlarının 34% artdığı müşahidə edilir. Belə ki, yığımların ümumi həcmi 258,425 min AZN-dən 346,909.5 min AZN-ə qədər artıb.

2023-cü ilin 1-ci rübündə sığorta haqlarının ümumi həcmində əsas pay sahibi olan sığorta növlərindəki artım dinamikası aşağıdakı kimidir:

Nö	Sığorta növləri	Dinamika (min AZN)
1	Həyatın yaşam sığortası	43,253.4
2	Tibbi sığorta	2,693.2
3	Daşınmaz əmlakın icbari sığortası	11,188.4
4	Kənd təsərrüfatı bitkiləri məhsullarının sığortası	6,851.9
5	İstehsalatda bədbəxt hadisələrdən icbari sığorta	2,031.8
6	Əmlakın yanğından və digər risklərdən sığortası	11,503.6
7	Avtonəqliyyat vasitəsi sahiblərinin mülki məsuliyyətinin icbari sığortası	13,961.9
8	Digər	3,876.6

Ötən illərdə sığorta haqlarının artımında əsas pay sahibi həyat sığorta növləri idi. Cari hesabat dövründə isə, daşınmaz əmlakın icbari sığortası növündəki artım (44%) səbəbilə, bu rüb həyat və qeyri-həyat sığorta sinifləri arasındakı pay nisbətində bərabər olduğu görünür.

2023-cü ilin 1-ci rübü ilə ötən ilin eyni dövrünün müqayisəsində müşahidə olunur ki, könüllü sığorta bazarı yığımlarında 193,989.1 min AZN-dən 255,355.9 min AZN-ə qədər olan artım səbəbilə (artım nisbəti 61,366.8 min AZN) sığorta haqlarının ümumi həcmində 68 %-ni, icbari sığorta bazarı isə yığımlarında 64,435.9 min AZN-dən 91,553.6 min AZN-ə qədər olan artım səbəbilə (artım nisbəti 27.117.7 min AZN) sığorta haqlarının ümumi həcmində 32 %-ni təşkil edərək böyümüşdür.

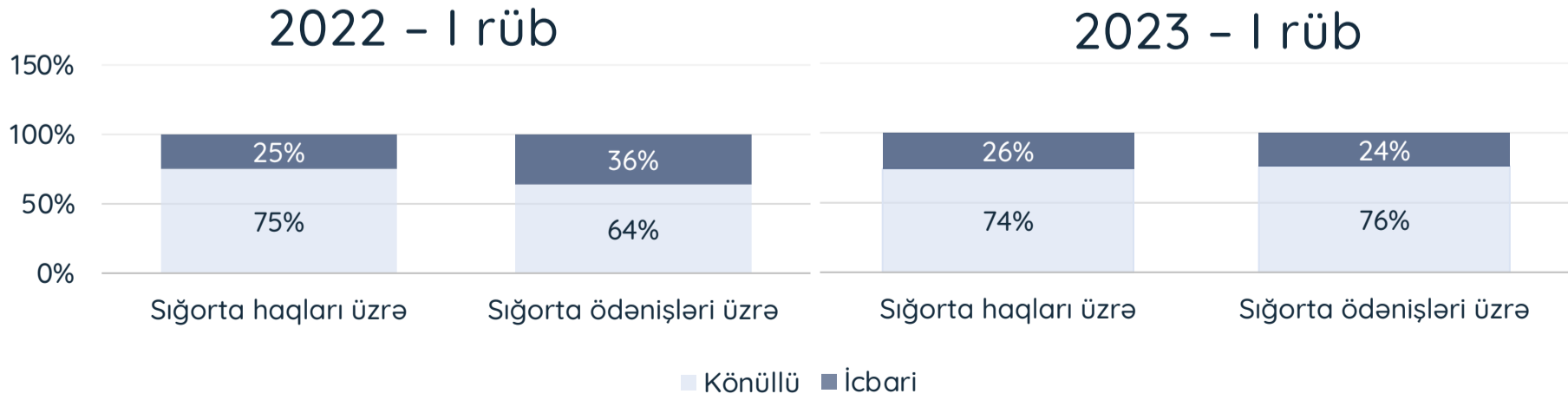


2023-cü ilin yanvar-mart aylarında həyata keçirilən sığorta ödənişləri, 2022-ci ilin analoji periodu ilə müqayisədə 61 % artaraq (41,062 min AZN artım), 61,227.7 min AZN-dən 102,289.7 min AZN-ə yüksəlib.

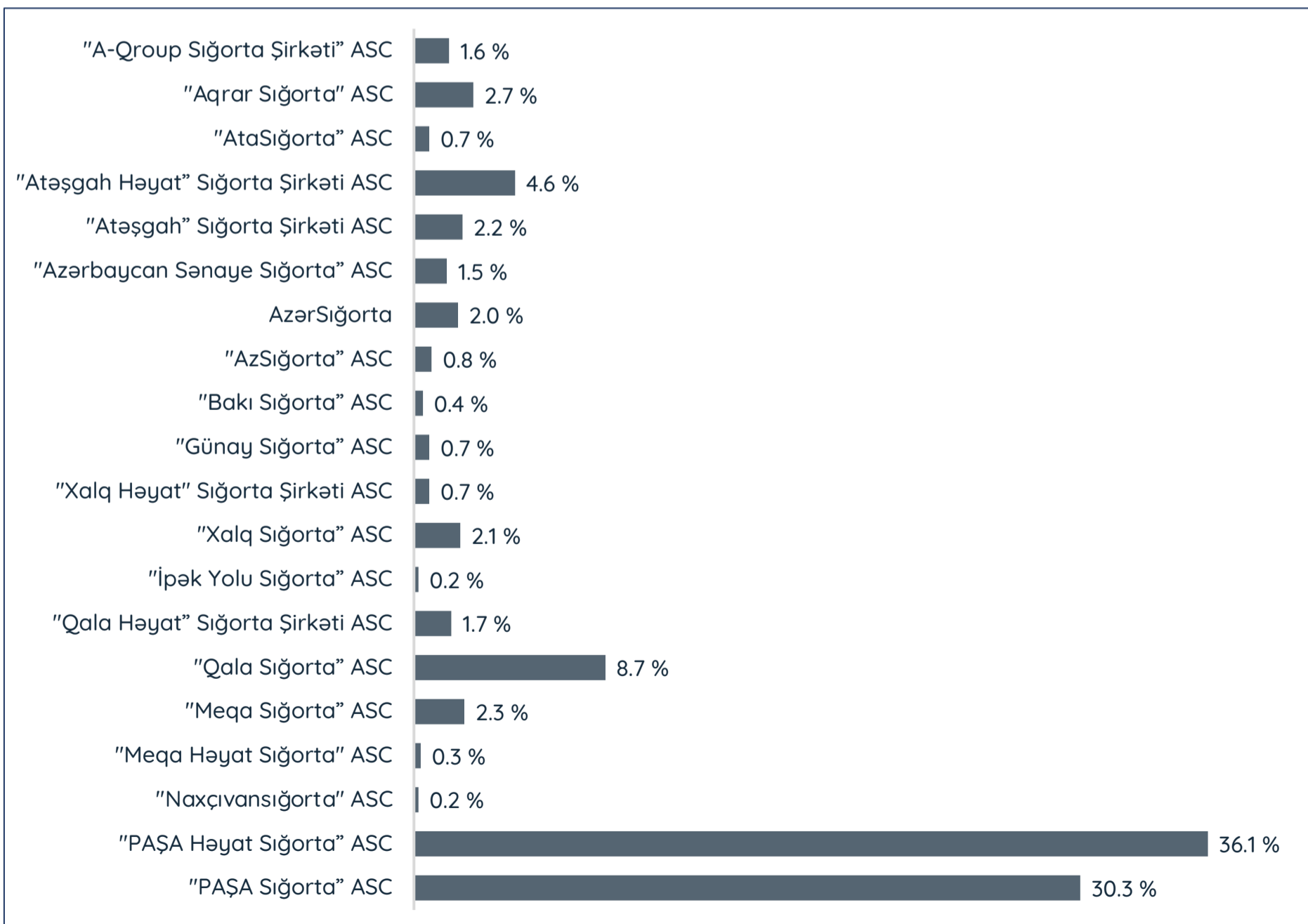
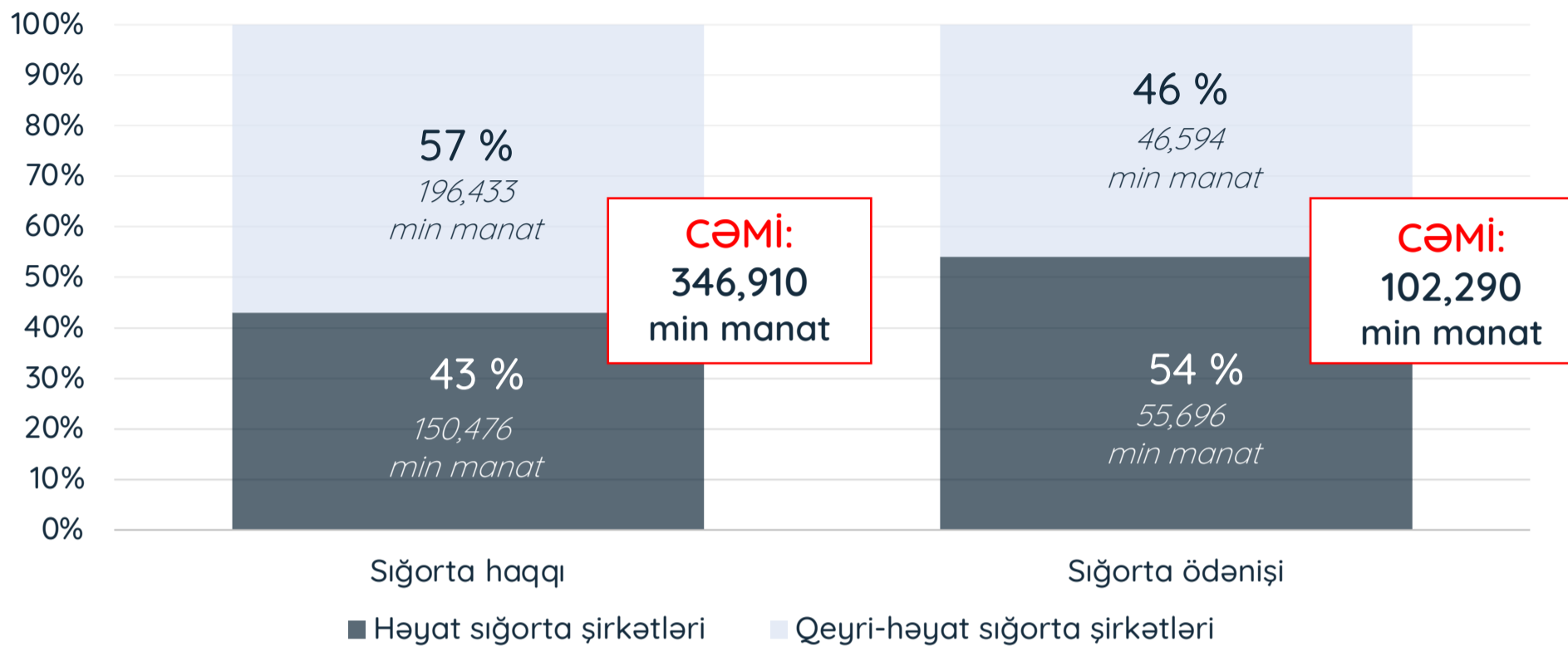
2022-ci ilin ilk üç ayında sığorta ödənişlərində lider olub bütün sığorta bazarının 93%-ni (94,830.2 min AZN) əhatə edən sığorta növləri aşağıdakılardır:

- ✓ Həyatın yaşam sığortası (ödənişlərin həcmi 54,775.1 min AZN);
- ✓ AVSMMİS (ödənişlərin həcmi 23,014.3 min AZN);
- ✓ Tibbi sığorta (ödənişlərin həcmi 17,040.8 min AZN).

Könüllü və icbari sığorta növlərinin haqlar və ödənişlərinin 2022 və 2023-cü illərin yanvar-mart ayları üzrə nisbəti aşağıdakı kimidir:

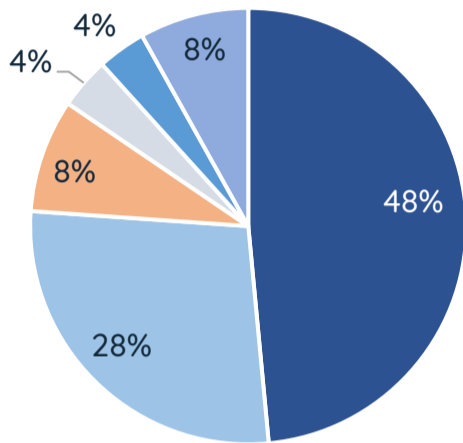


# SİĞORTA ŞİRKƏTLƏRİNİN BAZAR PAYLARI 2023 – I rüb



# SIĞORTA NÖVLƏRİ ÜZRƏ STATİSTİK GÖSTƏRİCİLƏR

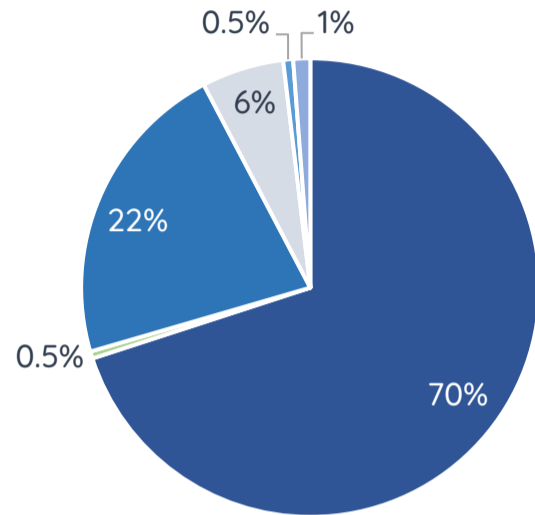
- həyatın yaşam siğortası
- tibbi siğorta
- əmlakın yanğından və digər risklərdən siğortası
- avtonəqliyyat vasitələrinin siğortası
- kənd təsərrüfatı bitkiləri məhsullarının siğortası
- Digər



Siğorta haqları

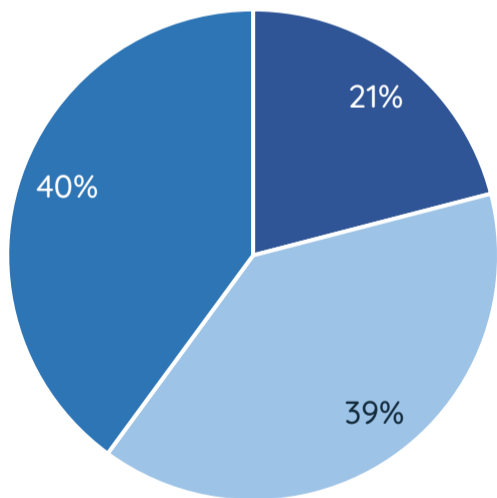
## Könüllü top 5

- həyatın yaşam siğortası
- həyatın ölüm halından siğortası
- tibbi siğorta
- avtonəqliyyat vasitələrinin siğortası
- kənd təsərrüfatı bitkiləri məhsullarının siğortası
- Digər



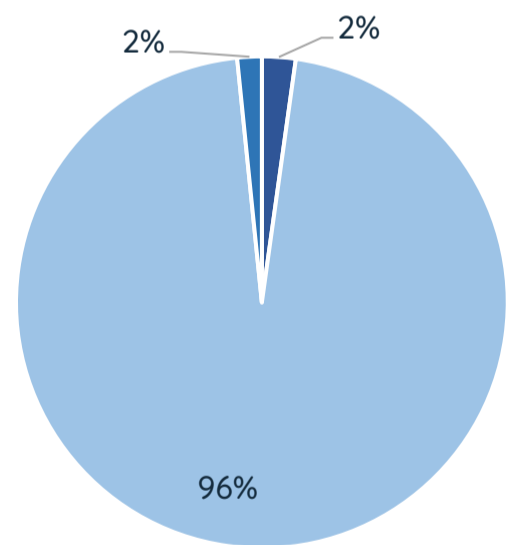
Siğorta ödənişləri

- IBHIS
- AVSMMİS
- DƏİS



Siğort haqları

## İcbari top 3



Siğorta ödənişləri

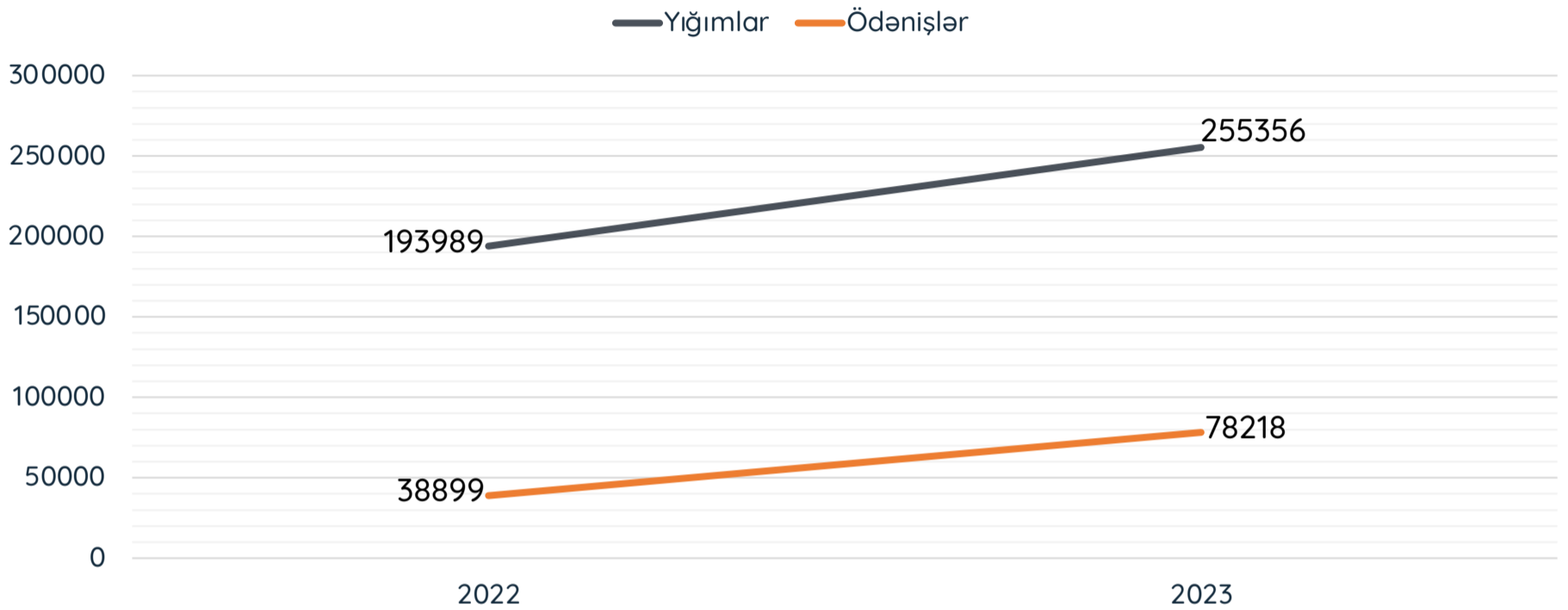
Qeyri-həyat siğortasında siğorta haqlarının 28% artdığı görünür. Bu sıralamada lider siğorta növləri aşağıdakılardır:

- ✓ Daşınmaz əmlakın icbari siğortası (haqlar 11,188 min AZN artıb);
- ✓ Əmlakın yanğından və digər risklərdən siğortası (haqlar 11,503 min AZN artıb);
- ✓ Avtonəqliyyat vasitəsi sahiblərinin mülki məsuliyyətinin icbari siğortası (haqlar 13,962 min AZN artıb).

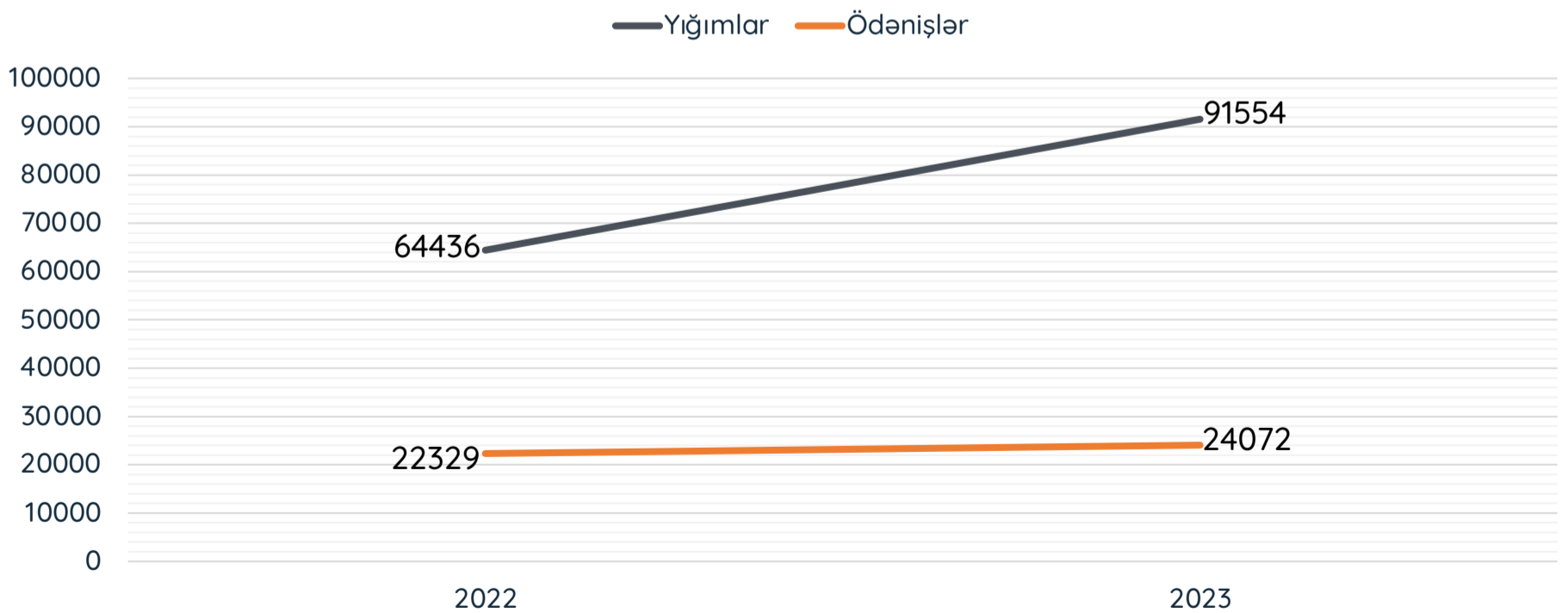
# KÖNÜLLÜ VƏ İCBARİ SİĞORTA NÖVLƏRİ ÜZRƏ DİNAMİKA (2022 I rüb - 2023 I rüb)

Könüllü sığorta növlərində sığorta haqları 177138 AZN, ödənişlər isə 39319 AZN artıb. İcbari sığorta növlərində sığorta haqları 27118 AZN, sığorta ödənişləri isə 1743 AZN artıb.

## Könüllü sığorta növləri üzrə statistika



## İcbari sığorta növləri üzrə statistika



# HƏYAT SİĞORTASI ÜZRƏ DİNAMİKA

## (2022 I rüb - 2023 I rüb)

Qeyd etdiyimiz kimi, 2023-cü ilin I rübündə ümumi sığorta bazarı üzrə artımda, ötən illərdən fərqli olaraq həyat və qeyri-həyat sığorta növlərinin pay nisbəti bərabər bölünür.

Sığorta növləri	Haqlar (min AZN)		Dinamika (min AZN)
	2022-I rüb	2023-I rüb	
Həyatın yaşam sığortası	80,697.0	123,830.8	43133.8 53%
Həyatın ölüm halından sığortası	6,887.1	6,562.5	-324.6 -5%
Əmək qabiliyyətinin sığortası	291.9	454.2	160.3 56%
Sağalmaz xəstəliklərdən sığorta	248.6	530.4	281.8 113%
İBHİS	17,066.4	19,098.3	2031.9 12%

Sığorta növləri	Ödənişlər (min AZN)		Dinamika (min AZN)
	2022-I rüb	2023-I rüb	
Həyatın yaşam sığortası	15,984.5	54,775.1	38,790.6 53%
Həyatın ölüm halından sığortası	892.1	384.5	-507.6 -5%
Əmək qabiliyyətinin sığortası	0.0	4.9	4.9
Sağalmaz xəstəliklərdən sığorta	0.0	0.2	0.2
İBHİS	795.2	531.2	-264.0 -12%

# QEYRİ-HƏYAT SİĞORTASI ÜZRƏ DİNAMİKA

## (2022 I rüb – 2023 I rüb haqlar)

Sığorta növləri	2022-I rüb	2023-I rüb	Dinamika (min AZN)	
Tibbi sığorta	67,850.4	70,543.7	2,693.0	4%
Xaricə səfər edən vətəndaşların sığortası	627.1	1,148.1	521.0	83%
Fərdi qəza və xəstəlik sığortası	532.4	655.8	123.0	23%
Əmlakın yanğından və digər risklərdən sığortası	9,824.0	21,327.6	11504	117%
Avtonəqliyyat vasitələrinin sığortası	8,441.0	9,715.4	1274	15%
Yüklərin (nəqliyyat) sığortası	1,204.7	1,635.5	431	36%
Kənd təsərrüfatı bitkiləri məhsullarının sığortası	2,374.9	9,226.8	6852	289%
Avtonəqliyyat vasitələri sahiblərinin mülki məsuliyyətinin sığortası	274.9	652.8	378	138%
Peşə məsuliyyətinin sığortası	442.0	671.9	230	52%
Kreditlərin sığortası	197.7	665.3	467	236%
Avtonəqliyyat vasitəsi sahiblərinin mülki məsuliyyətinin icbari sığortası	21,705.1	35,667.0	13962	64%
Daşınmaz əmlakın icbari sığortası	392.3	322.9	11188	44%
Sərnişinlərin icbari fərdi qəza sığortası	14.4	15.5	1	7%

Sığorta növləri	2022-I rüb	2023-I rüb	Dinamika (min AZN)
Hava nəqliyyatı vasitələrinin sığortası	2,710.6	96.2	-2614
Kənd təsərrüfatı heyvanlarının sığortası	1,232.9	397.1	-836
Su nəqliyyat vasitələrinin sığortası	2,322.2	2,143.5	-179
Dəmiryol nəqliyyatı vasitələrinin sığortası	15.9	15.9	0
İşçilərin dələduzluğu sığortası	100.2	87.4	-13
Hava nəqliyyatı vasitələri sahiblərinin mülki məsuliyyətinin sığortası	1,909.3	68.7	1841
Ümumi mülki məsuliyyətin sığortası	5,566.8	4,688.4	-879
İşəgötürənin məsuliyyət sığortası	148.3	148.0	0.3
Su nəqliyyatı vasitələri sahiblərinin mülki məsuliyyətinin sığortası	88.9	87.2	-2

# QEYRİ-HƏYAT SİĞORTASI ÜZRƏ DİNAMİKA (2022 I rüb - 2023 I rüb ödənişlər)

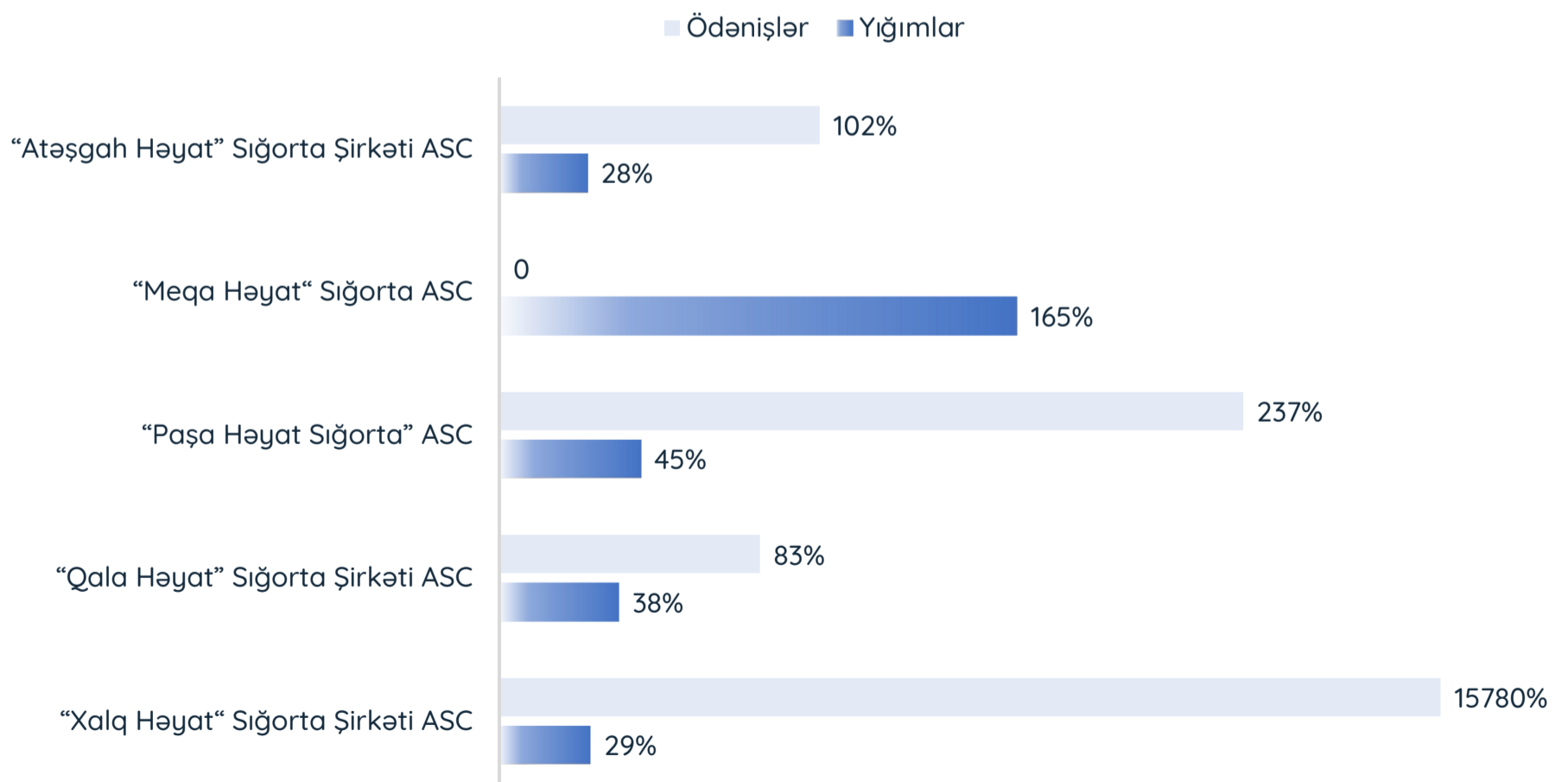
Sığorta növləri	2022-I rüb	2023-I rüb	Dinamika (min AZN)	
Xaricə səfər edən vətəndaşların sığortası	25.6	67.9	42,3	165.5%
Avtonəqliyyat vasitələrinin sığortası	3,755.3	4,569.6	814,3	21.7%
Yüklərin (nəqliyyat) sığortası	1.9	2.4	0.4	23%
Kənd təsərrüfatı heyvanlarının sığortası	148.6	305.6	157	105.6%
Ümumi mülki məsuliyyətin sığortası	8.6	73.0	64,4	749.9%
AVSMMİS	20,699.4	23,014.3	2314	11.2%
DƏİS	275.3	390.8	116	42%

Sığorta sinifləri	2022-I rüb	2023-I rüb	Dinamika (min AZN)
-2.2% Tibbi sığorta	17,432.8	17,040.8	-392
-69.4% Fərdi qəza və xəstəlik sığortası	107.7	32.9	-79
-46% Əmlakın yanğından və digər risklərdən sığortası	508.4	274.7	-233.7
-96.5% AVSMMS	33.1	1.2	- 31,9



# HƏYAT SİĞORTA ŞİRKƏTLƏRİ ÜZRƏ DİNAMİKA

№	Sığortaçının adı	2022 - I rüb		2023 - I rüb	
		Haqlar (min AZN)	Ödənişlər (min AZN)	Haqlar (min AZN)	Ödənişlər (min AZN)
1	“Atəşgah Həyat” Sığorta Şirkəti ASC	12,491	2,835	15,933	5,715
2	“Meqa Həyat“ Sığorta ASC	340	-	903	1
3	“PAŞA Həyat Sığorta” ASC	86,302	14,359	125,461	48,350
4	“Qala Həyat” Sığorta Şirkəti ASC	4,201	473	5,782	868
5	“Xalq Həyat“ Sığorta Şirkəti ASC	1,857	5	2,397	761
YEKUN		105,191	17,672	150,476	55,696



# QEYRİ-HƏYAT SİĞORTA ŞİRKƏTLƏRİ ÜZRƏ DİNAMİKA

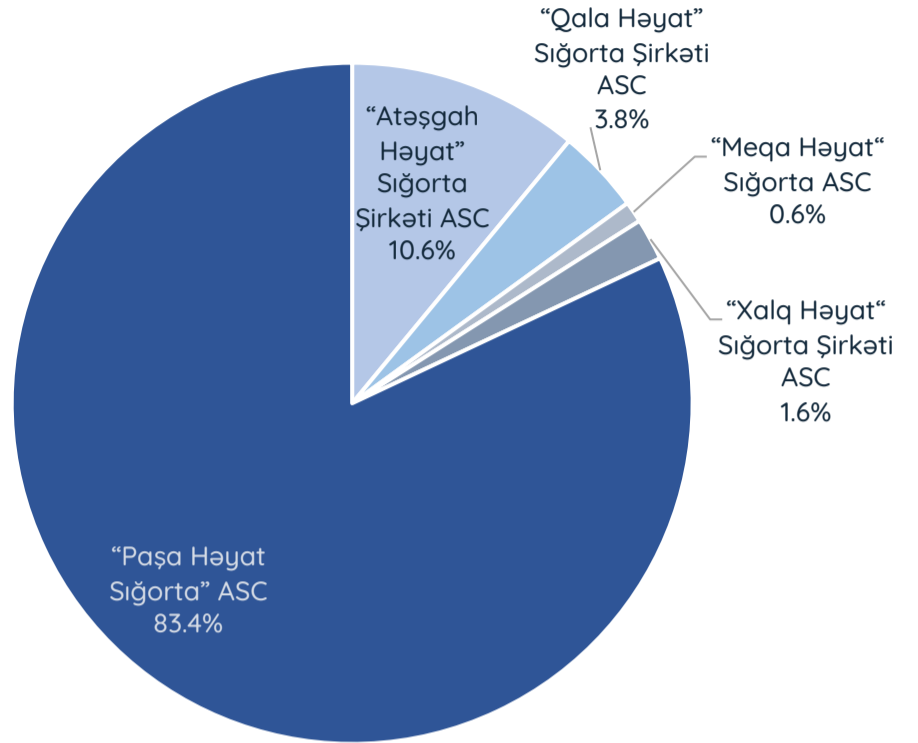
2023-cü ilin yanvar-mart aylarında həyat sığortası məhsulları üzrə yığımlar (196,433 min AZN) qeyri-həyat sığortası məhsulları üzrə yığımlardan (153,234 min AZN) 43,199 min AZN daha çoxdur. Sığorta şirkətləri arasında sığorta haqlarında ciddi artım PAŞA Sığorta şirkətlər qrupunda müşahidə olunur (164,738 min AZN artım). Sığorta haqlarının həcmi ciddi şəkildə artırma bilən növbəti əsas oyunçu isə 27,812 min AZN artıma nail olan "Qala Sığorta" ASCdir.

№	Sığortaçının adı	2022		2023		Dinamika	
		yanvar-mart		yanvar-mart		Sığorta Haqları %	Sığorta Ödənişləri %
		Sığorta Haqları (min AZN)	Sığorta Ödənişləri (min AZN)	Sığorta Haqları (min AZN)	Sığorta Ödənişləri (min AZN)		
1	"A-Qroup Sığorta Şirkəti" ASC	4,863	2,753	5,639	3,517	16 %	28 %
2	"Aqrar Sığorta" ASC	3,435	119	9,567	799	178 %	569 %
3	"AtaSığorta" ASC	1,445	1,775	2,670	725	85 %	-59 %
4	"Atəşgah" Sığorta Şirkəti ASC	6,821	2,760	7,565	4,250	11 %	54 %
5	AzərSığorta	2,455	6,352	6,939	3,380	183 %	-47 %
6	"Azərbaycan Sənaye Sığorta" ASC	4,657	971	5,208	1,499	12 %	54 %
7	"AzSığorta" ASC	2,849	1,704	2,847	2,250	0 %	32 %
8	"Bakı Sığorta" ASC	1,156	586	1,486	603	29 %	3 %
9	"Günay Sığorta" ASC	1,448	1,036	2,543	873	76 %	-16 %
10	"İpək Yolu Sığorta" ASC	5,224	16	651	39	-88 %	144 %
11	"Meqa Sığorta" ASC	6,392	1,208	8,107	1,970	27 %	63 %
12	"Naxçıvansığorta" ASC	550	87	660	191	20 %	119 %
13	"Qala Sığorta" ASC	17,712	1,308	29,883	2,070	69 %	58 %
14	"Xalq Sığorta" ASC	8,865	5,701	7,289	6,674	-18 %	17 %
15	"Paşa Sığorta" ASC	85,361	17,181	105,381	17,753	23 %	3 %
YEKUN		258,425	61,228	346,910	102,290	34 %	67 %

# HƏYAT SİĞORTA ŞİRKƏTLƏRİNİN 2022 I rüb – 2023 I rüb BAZAR PAYLARI

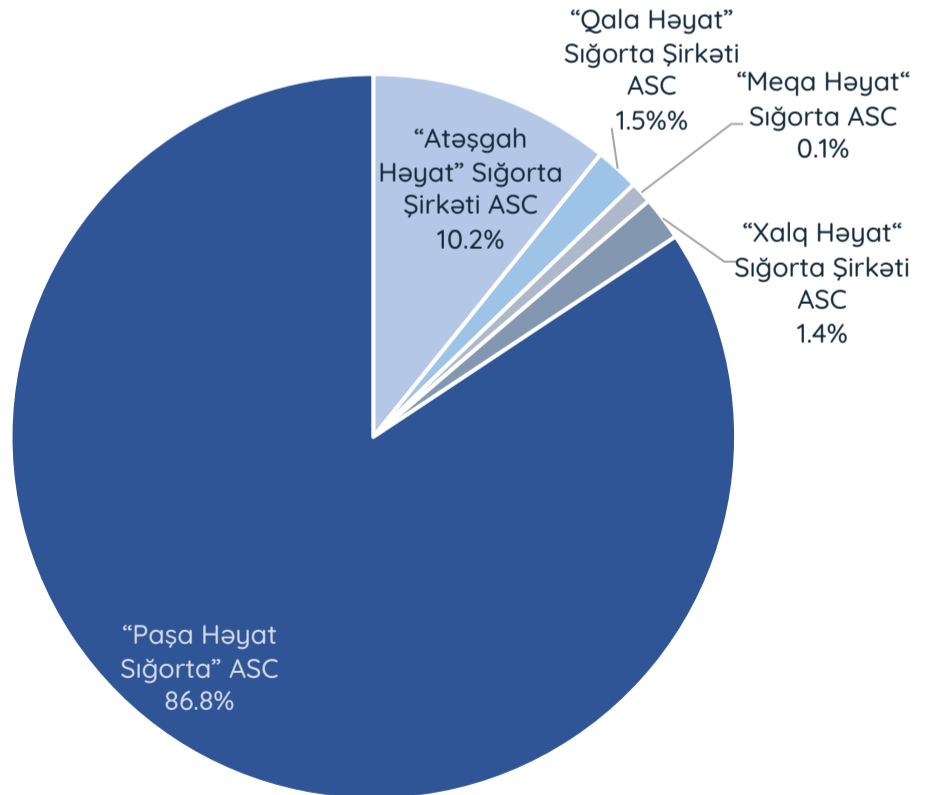
## Həyat sığorta şirkətləri (sığorta haqları üzrə)

Sığortaçının adı	Sığorta Haqları (min AZN)	
	2022	2023
“Atəşgah Həyat” Sığorta Şirkəti ASC	12,491	15,933
“Qala Həyat” Sığorta Şirkəti ASC	4,201	5,782
“Meqa Həyat” Sığorta ASC	340	903
“Xalq Həyat” Sığorta Şirkəti ASC	1,857	2,397
“Paşa Həyat Sığorta” ASC	86,302	125,461



## Həyat sığorta şirkətləri (sığorta ödənişləri üzrə)

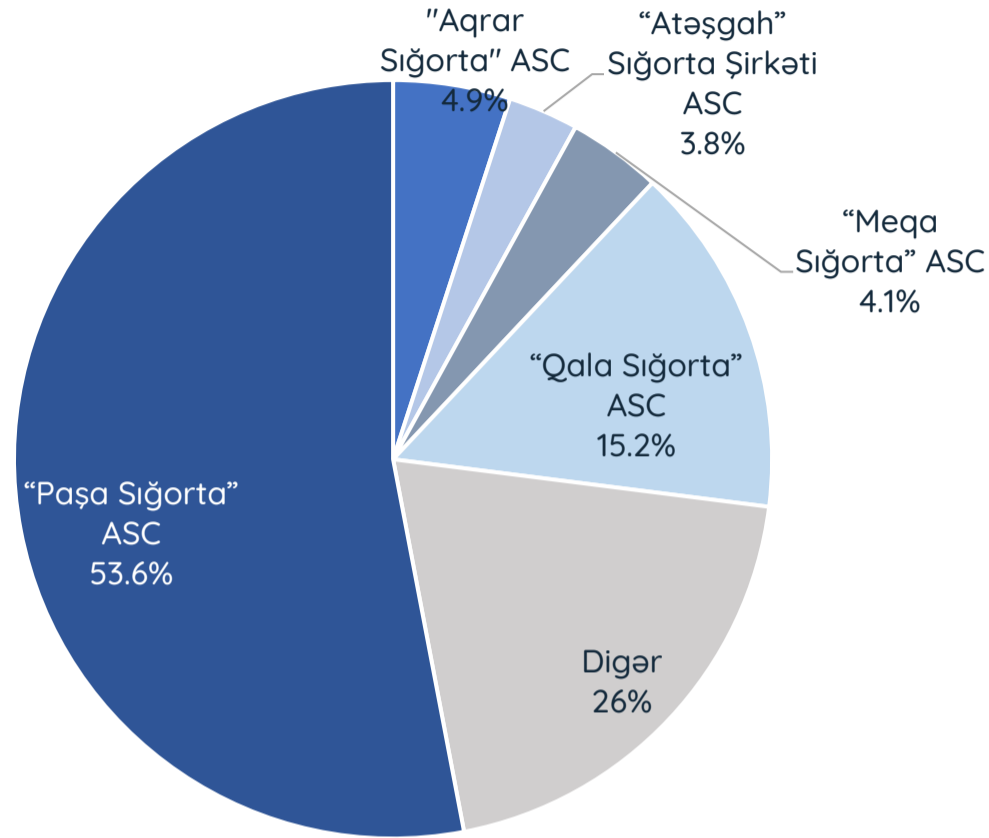
Sığortaçının adı	Sığorta Ödənişləri (min AZN)	
	2022	2023
“Atəşgah Həyat” Sığorta Şirkəti ASC	2,760	5,715
“Qala Həyat” Sığorta Şirkəti ASC	473	868
“Meqa Həyat” Sığorta ASC	-	1
“Xalq Həyat” Sığorta Şirkəti ASC	5	761
“Paşa Həyat Sığorta” ASC	14,359	48,350



# QEYRİ-HƏYAT SİĞORTA ŞİRKƏTLƏRİNİN 2022 I rüb - 2023 I rüb BAZAR PAYLARI

## Qeyri-həyat sığorta şirkətləri TOP-5 (sığorta haqları üzrə)

Sığortaçının adı	Sığorta Haqları (min AZN)	
	2022	2023
"Aqrar Sığorta" ASC	3,435	9,567
"Atəşgah" Sığorta Şirkəti ASC	6,821	7,565
"Meqa Sığorta" ASC	6,392	8,107
"Qala Sığorta" ASC	17,712	29,883
"Paşa Sığorta" ASC	85,361	105,381



## Qeyri-həyat sığorta şirkətləri TOP-5 (sığorta ödənişləri üzrə)

Sığortaçının adı	Sığorta Ödənişləri (min AZN)	
	2022	2023
"A-Qroup Sığorta Şirkəti" ASC	2,753	3,517
"Atəşgah" Sığorta Şirkəti ASC	2,760	4,250
AzərSığorta	6,352	3,380
"Xalq Sığorta" ASC	5,701	6,674
"Paşa Sığorta" ASC	17,181	17,753

